



Relazione sulla Gestione Rendiconto 2023

Comune di Sondrio

INTRODUZIONE

Signori Consiglieri,

in relazione a quanto previsto dall'art. 11 c. 1 e 4 del Decreto Legislativo 118 del 23.06.2011, dall'art. 151 c. 6 e dall'art. 231 del "Testo unico delle leggi sull'ordinamento degli Enti Locali" e dal vigente Regolamento di Contabilità, la Giunta Comunale predispone e presenta all'esame ed approvazione del Consiglio Comunale il rendiconto della gestione per l'esercizio finanziario, corredato della presente "Relazione al rendiconto della gestione".

La finalità principale del Rendiconto della gestione è quella di illustrare l'operato dell'Amministrazione nell'esercizio appena concluso evidenziando i risultati conseguiti in funzione degli indirizzi espressi dal Consiglio con l'approvazione del Bilancio di Previsione.

Il rendiconto della gestione, predisposto sulla base delle disposizioni previste dall'articolo nr. 11 c. 6 del medesimo decreto, è composto da:

1. Conto del Bilancio
2. Quadro generale riassuntivo
3. Verifica degli equilibri
4. Stato Patrimoniale
5. Conto Economico

ed è corredato dai seguenti allegati obbligatori:

- 1) il prospetto dimostrativo del risultato di amministrazione;
- 2) il prospetto concernente la composizione, per missioni e programmi, del fondo pluriennale vincolato;
- 3) il prospetto concernente la composizione del fondo crediti di dubbia esigibilità;
- 4) il prospetto degli accertamenti per titoli, tipologie e categorie;
- 5) il prospetto degli impegni per missioni, programmi e macroaggregati;
- 6) la tabella dimostrativa degli accertamenti assunti nell'esercizio in corso e negli esercizi precedenti imputati agli esercizi successivi;
- 7) la tabella dimostrativa degli impegni assunti nell'esercizio in corso e negli esercizi precedenti imputati agli esercizi successivi;
- 8) il prospetto rappresentativo dei costi sostenuti per missione;
- 9) il prospetto delle spese sostenute per l'utilizzo di contributi e trasferimenti da parte di organismi comunitari e internazionali;
- 10) il prospetto delle spese sostenute per lo svolgimento delle funzioni delegate dalle regioni;
- 11) il prospetto dei dati SIOPE;
- 12) l'elenco dei residui attivi e passivi provenienti dagli esercizi anteriori a quello di competenza, distintamente per esercizio di provenienza e per capitolo;
- 13) l'elenco dei crediti inesigibili, stralciati dal conto del bilancio, sino al compimento dei termini di prescrizione;
- 14) la presente relazione sulla gestione dell'organo esecutivo;
- 15) la relazione del collegio dei revisori dei conti.
- 16) schede di monitoraggio del raggiungimento degli obiettivi di servizio dei servizi sociali e del trasporto alunni disabili come previsto dal comma 792 dell'art. 1 della legge n. 178 del 30 dicembre 2020;
- 17) elenco spese di rappresentanza.

La relazione al Rendiconto della gestione esprime le valutazioni di efficacia dell'azione condotta sulla base dei risultati conseguiti, evidenzia i criteri di valutazione e le principali voci del conto di bilancio e del conto economico-patrimoniale. In altre parole si può considerare il momento conclusivo del processo di programmazione e controllo e ne esplicita in termini descrittivi, dettagliati e prospettici l'andamento.

Si dà infine atto che:

- il tesoriere, l'economista, gli agenti contabili e i consegnatari di beni hanno regolarmente depositato i propri rendiconti ai sensi degli art. 226 e 233 del "Testo unico delle leggi sull'ordinamento degli Enti Locali";

- si rileva che i prospetti delle Entrate e delle Spese dei dati SIOPE del mese di dicembre, allegati al Rendiconto e contenuti i valori cumulati dell'esercizio in corso e il prospetto relativo alle disponibilità liquide, coincidono con i dati contabili e le rilevazioni del Tesoriere.
- dalle attestazioni rese dai Dirigenti di Dipartimento e agli atti dell'ufficio Ragioneria non si rilevano debiti fuori bilancio relativi all'esercizio in corso.
- l'Ente si avvale del sistema informativo integrato Civilia per la gestione della Contabilità Finanziaria, Economica e Patrimoniale. Le procedure per la registrazione delle Entrate e delle Spese rilevano contestualmente ed in modo automatico tutti gli aspetti contabili interessati e sono conformi alle disposizioni e ai modelli previsti dalla vigente normativa.

CONTENUTI INDICATI DAL PRINCIPIO CONTABILE DELLA PROGRAMMAZIONE

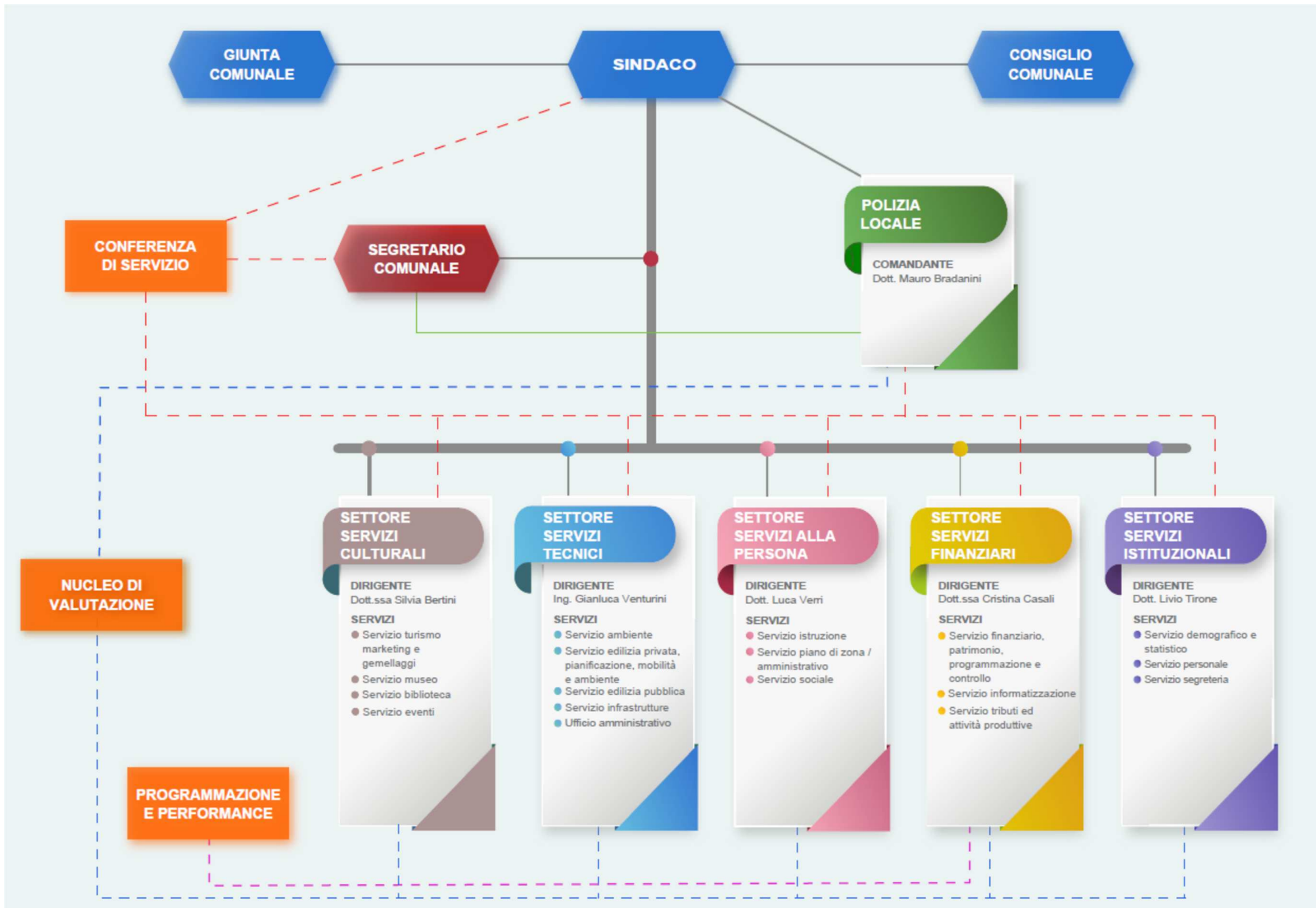
La Relazione alla gestione è un documento illustrativo della gestione dell'ente, nonché dei fatti di rilievo verificatisi dopo la chiusura dell'esercizio. Contiene ogni eventuale informazione utile ad una migliore comprensione dei dati contabili ed illustra:

- 1) i criteri di valutazione utilizzati;
- 2) le principali voci del conto del bilancio;
- 3) le principali variazioni alle previsioni finanziarie intervenute in corso d'anno, comprendendo l'utilizzazione dei fondi di riserva e gli utilizzi delle quote vincolate e accantonate del risultato di amministrazione al 1° gennaio dell'esercizio precedente, distinguendo i vincoli derivanti dalla legge e dai principi contabili, dai trasferimenti, da mutui e altri finanziamenti, vincoli formalmente attribuiti dall'ente;
- 4) l'elenco analitico delle quote vincolate e accantonate del risultato di amministrazione al 31 dicembre dell'esercizio precedente, distinguendo i vincoli derivanti dalla legge e dai principi contabili, dai trasferimenti, da mutui e altri finanziamenti, vincoli formalmente attribuiti dall'ente;
- d-bis) l'elenco degli impegni per spese di investimento di competenza dell'esercizio finanziati col ricorso al debito non contratto (solo per le regioni);
- d-ter) l'elenco degli impegni per spese di investimento che hanno determinato il disavanzo da debito autorizzato e non contratto alla fine dell'anno, distintamente per esercizio di formazione (solo per le regioni);
- 5) le ragioni della persistenza dei residui con anzianità superiore ai cinque anni e di maggiore consistenza, nonché sulla fondatezza degli stessi, compresi i crediti di cui al comma 4, lettera n);
- 6) l'elenco delle movimentazioni effettuate nel corso dell'esercizio sui capitoli di entrata e di spesa riguardanti l'anticipazione, evidenziando l'utilizzo medio e l'utilizzo massimo dell'anticipazione nel corso dell'anno, nel caso in cui il conto del bilancio, in deroga al principio generale dell'integrità, espone il saldo al 31 dicembre dell'anticipazione attivata al netto dei relativi rimborsi;
- 7) l'elencazione dei diritti reali di godimento e la loro illustrazione;
- 8) l'elenco dei propri enti e organismi strumentali, con la precisazione che i relativi rendiconti o bilanci di esercizio sono consultabili nel proprio sito internet;
- 9) l'elenco delle partecipazioni dirette possedute con l'indicazione della relativa quota percentuale;
- 10) gli esiti della verifica dei crediti e debiti reciproci con i propri enti strumentali e le società controllate e partecipate. La predetta informativa, asseverata dai rispettivi organi di revisione, evidenzia analiticamente eventuali discordanze e ne fornisce la motivazione; in tal caso l'ente assume senza indugio, e comunque non oltre il termine dell'esercizio finanziario in corso, i provvedimenti necessari ai fini della riconciliazione delle partite debitorie e creditorie;
- 11) gli oneri e gli impegni sostenuti, derivanti da contratti relativi a strumenti finanziari derivati o da contratti di finanziamento che includono una componente derivata;

- 12) l'elenco delle garanzie principali o sussidiarie prestate dall'ente a favore di enti e di altri soggetti ai sensi delle leggi vigenti, con l'indicazione delle eventuali richieste di escussione nei confronti dell'ente e del rischio di applicazione dell'articolo 3, comma 17 della legge 24 dicembre 2003, n. 350;
- 13) l'elenco descrittivo dei beni appartenenti al patrimonio immobiliare dell'ente alla data di chiusura dell'esercizio cui il conto si riferisce, con l'indicazione delle rispettive destinazioni e degli eventuali proventi da essi prodotti;
- 14) gli elementi richiesti dall'articolo 2427 e dagli altri articoli del codice civile, nonché da altre norme di legge e dai documenti sui principi contabili applicabili;

altre informazioni riguardanti i risultati della gestione, richieste dalla legge o necessarie per l'interpretazione del rendiconto.
(proventi e oneri straordinari, perdita, prospetto esplicativo fondo di dotazione)

LA STRUTTURA ORGANIZZATIVA



LE ATTIVITA' SVOLTE DAL COMUNE

IL CENTRO DI RESPONSABILITÀ: SETTORE SERVIZI TECNICI

[]

... Si rinvia alla relazione sulle attività svolte

IL CENTRO DI RESPONSABILITÀ: SETTORE SERVIZI ISTITUZIONALI

... ... Si rinvia alla relazione sulle attività svolte

IL CENTRO DI RESPONSABILITÀ: SETTORE SERVIZI FINANZIARI

... Si rinvia alla relazione sulle attività svolte

IL CENTRO DI RESPONSABILITÀ: SETTORE SERVIZI ALLA PERSONA

... ... Si rinvia alla relazione sulle attività svolte

IL CENTRO DI RESPONSABILITÀ POLIZIA LOCALE

... Si rinvia alla relazione sulle attività svolte

IL CENTRO DI RESPONSABILITÀ SETTORE SERVIZI CULTURALI

... Si rinvia alla relazione sulle attività svolte

ANALISI DELLA GESTIONE FINANZIARIA DELL'ANNO 2023

IL RISULTATO DI AMMINISTRAZIONE

Il risultato di amministrazione è calcolato secondo i dettami della sezione 9.2 del principio contabile applicato concernente la Contabilità Finanziaria allegato al D.Lgs. 118/11: al Fondo di Cassa (aggiornato al 31 dicembre dall'importo dei Mandati e delle Reversali dell'esercizio) è necessario sommare i residui attivi e sottrarre i residui passivi e il Fondo Pluriennale Vincolato risultanti dal procedimento di ricognizione e riaccertamento.

L'eventuale avanzo o disavanzo che ne risulta è composto da due distinte componenti: il risultato della gestione degli anni precedenti (o dei residui) e il risultato della gestione di competenza; di seguito, a titolo prettamente informativo, è stato implementato il prospetto ufficiale D.Lgs. 118/11 in modo da evidenziarne la ripartizione.

Si precisa che un eventuale disavanzo della gestione di competenza, lungi dall'evidenziare criticità relativamente alla sana gestione finanziaria, rappresenta la differenza tra gli accertamenti - con l'esclusione quindi dell'avanzo di amministrazione applicato - e gli impegni e il Fondo Pluriennale Vincolato, comprensivi di quelli finanziati con il predetto avanzo.

L'esercizio 2022 è stato caratterizzato dall'applicazione del Principio Generale della Competenza Finanziaria c.d. Potenziata, così come recepito dal Legislatore agli artt. 179 e 183 del Decreto Legislativo 18 agosto 2000 n. 267, che impone agli enti territoriali di registrare le obbligazioni attive e passive all'atto del loro perfezionarsi, imputandole però agli esercizi nei quali l'obbligazione diverrà esigibile.

Tale disposto normativo, cuore pulsante della riforma contabile nota come "Armonizzazione" incide profondamente sugli esiti della gestione e cambia in modo radicale l'approccio alle metodologie gestionali dell'intera organizzazione



COMUNE DI SONDRIO

CONTO DEL BILANCIO 2023

02/04/2024

Pagina 1 di 2

PROSPETTO DIMOSTRATIVO DEL RISULTATO DI AMMINISTRAZIONE

		GESTIONE		
		RESIDUI	COMPETENZA	TOTALE
Fondo cassa al 1° gennaio				12.281.548,92
PAGAMENTI	(-)	6.118.514,70	39.909.093,10	46.027.607,80
SALDO DI CASSA AL 31 DICEMBRE	(=)			9.179.585,92
PAGAMENTI per azioni esecutive non regolarizzate al 31 dicembre	(-)			0,00
FONDO DI CASSA AL 31 DICEMBRE	(=)			9.179.585,92
RESIDUI ATTIVI	(+)	4.523.482,76	18.306.219,38	22.829.702,14
<i>di cui residui attivi incassati alla data del 31/12 in conti postali e bancari in attesa del riversamento nel conto di tesoreria principale</i>				7.578,43
<i>di cui derivanti da accertamenti di tributi effettuati sulla base della stima del dipartimento delle finanze</i>				869.715,19
RESIDUI PASSIVI	(-)	1.668.845,95	6.218.055,93	7.886.901,88
FONDO PLURIENNALE VINCOLATO PER SPESE CORRENTI ⁽¹⁾	(-)			1.020.209,02
FONDO PLURIENNALE VINCOLATO PER SPESE IN CONTO CAPITALE ⁽¹⁾	(-)			11.189.378,91
FONDO PLURIENNALE VINCOLATO PER INCREMENTO DI ATTIVITA' FINANZIARIE (1)	(-)			0,00
RISULTATO DI AMMINISTRAZIONE AL 31 DICEMBRE 2023 ⁽²⁾	(=)			11.912.798,25

Composizione del risultato di amministrazione al 31 dicembre 2023

Parte accantonata ⁽³⁾		
Fondo crediti di dubbia esigibilità ⁽⁴⁾		2.383.941,66
Fondo anticipazioni liquidità		0,00
Fondo perdite società partecipate		71.000,00
Fondo contenzioso		70.000,00
Altri accantonamenti		254.857,57
	B) Totale parte accantonata	2.779.799,23
Parte vincolata		
Vincoli derivanti da leggi e dai principi contabili		154.618,19
Vincoli derivanti da trasferimenti		3.556.659,93
Vincoli derivanti dalla contrazione di mutui		0,00
Vincoli formalmente attribuiti dall'ente		232.237,17
Altri vincoli		977.100,15
	C) Totale parte vincolata	4.920.615,44
Parte destinata agli investimenti		350.460,49
	D) Totale parte destinata agli investimenti	350.460,49
	E) Totale parte disponibile (E = A - B - C - D)	3.861.923,09
	F) di cui Disavanzo da debito autorizzato e non contratto ⁽⁶⁾	0,00
Se E è negativo, tale importo è iscritto tra le spese del bilancio di previsione come disavanzo da ripianare ⁽⁶⁾		

Il vigente D.Lgs. 118/11 richiede una ripartizione del risultato di amministrazione in fondi accantonati, vincolati, destinati e liberi, a loro volta suddivise in base alla derivazione o alla destinazione. Questo dettaglio, molto più puntuale rispetto al passato, ci permette di evidenziare le voci più rilevanti e dettagliarne la funzione:

1. **Fondo crediti di dubbia esigibilità:** calcolato facendo riferimento all'importo complessivo dei residui attivi e secondo i criteri indicati nel principio applicato n. 3.3 e nell'esempio n. 5 in appendice del suddetto principio contabile applicato, è il risultato dell'omonimo prospetto allegato al Rendiconto. Ai sensi di quanto previsto dal TUEL, in caso di incapienza del risultato di amministrazione la quota del Fondo Crediti di Dubbia Esigibilità non compresa nel risultato di amministrazione è iscritta come posta a se stante della Spesa nel Bilancio di Previsione. Per maggiori informazioni relative al fondo, si rimanda alla rispettiva sessione.
2. **Fondo rischi spese legali:** l'Ente è tenuto ad accantonare le risorse previste per il pagamento degli oneri da sentenze di contenzioso (necessarie alla copertura degli eventuali impegni derivanti dalla sentenza definitiva) stanziando nell'esercizio le relative spese che, a Rendiconto, incrementeranno il risultato di amministrazione accantonato costituendo un apposito fondo rischi. In questi casi infatti si è in presenza di una obbligazione passiva condizionata al verificarsi di un evento (l'esito del giudizio o del ricorso), con riferimento al quale non è possibile impegnare alcuna spesa fino al verificarsi di esso.
3. **Fondo indennità di fine mandato:** la liquidazione al Sindaco è una spesa potenziale dell'Ente per la quale si ritiene opportuno un apposito accantonamento tra le spese del Bilancio di Previsione; su tale posta non è possibile né impegnare né pagare e, a fine esercizio, la conseguente economia di bilancio confluisce nella quota accantonata del risultato di amministrazione, immediatamente utilizzabile.
4. **Vincolo derivante dall'imposta di soggiorno:** come previsto dall'art. 4 c. 1 del D.Lgs. 23/2011 che istituisce l'imposta di soggiorno "il relativo gettito è destinato a finanziare interventi in materia di turismo, ivi compresi quelli a sostegno delle strutture ricettive, nonché interventi di manutenzione, fruizione e recupero dei beni culturali ed ambientali locali, nonché dei relativi servizi pubblici locali.". Risorse derivanti da tale imposta non utilizzate durante l'esercizio confluiscono nella sezione vincolata del risultato di amministrazione.

5. Vincoli formalmente istituiti dall'Ente: si tratta di spese specifiche - gran parte delle quali in investimento - individuate dall'Amministrazione facendo ricorso ad entrate straordinarie (non aventi quindi natura ricorrente) già accertate e riscosse.

ELENCO ANALITICO DELLE RISORSE ACCANTONATE

FONDO CREDITI DI DUBBIA ESIGIBILITA'



Comune di Sondrio

Fondo crediti di dubbia esigibilità - rendiconto 2023						
Classificazione	Capitolo	Descrizione	%	Totale accertamenti residui	Accantonamento minimo	Importo accantonato
1		Entrate correnti di natura tributaria, contributiva e perequativa				
1.01		Tributi				
1.01.01.06.002	215.13	ACCERTAMENTO AVVISI IMU - ENTRATE UNA TANTUM	82,02	813.453,39	667.194,47	667.194,47
		Modalità di calcolo: Media semplice singoli anni				
1.01.01.08.002	214.13	ACCERTAMENTO TRIBUTI COMUNALI - ENTRATE UNA TANTUM	93,13	573,38	533,99	533,99
		Modalità di calcolo: Media semplice singoli anni				
1.01.01.51.001	295.12	TASSA SUI RIFIUTI (TARI)	59,76	1.117.714,44	667.946,15	667.946,15
		Modalità di calcolo: Media semplice singoli anni				
1.01.01.51.002	295.13	ACCERTAMENTO AVVISI TARI	79,50	191.124,93	151.944,32	151.944,32
		Modalità di calcolo: Media semplice singoli anni				
1.01.01.76.002	217.13	ACCERTAMENTO AVVISI TASI	80,88	82.497,45	66.723,94	66.723,94
		Modalità di calcolo: Media semplice singoli anni				
		Totale Tipologia 1.01		2.205.363,59	1.554.342,87	1.554.342,87
		Totale Titolo 1		2.205.363,59	1.554.342,87	1.554.342,87
3		Entrate extratributarie				
3.01		Vendita di beni e servizi e proventi derivanti dalla gestione dei beni				
3.01.03.01.003	1735.12	CANONE DI CONCESSIONE AMMINISTRATIVA PER UTILIZZO AREA A PARCHEGGI	52,63	73.955,44	38.922,75	38.922,75
		Modalità di calcolo: Media semplice singoli anni				
3.01.03.01.003	1739.12	CANONE IDRICI DGR N. IX 4287 DEL 25-10-2012 E X 883 DEL 31-10-2013	58,65	4.221,15	2.475,70	2.475,70
		Modalità di calcolo: Media semplice singoli anni				
3.01.03.02.002	1700.12	FITTI REALI DIVERSI DI FABBRICATI	61,73	30.776,91	18.998,59	18.998,59
		Modalità di calcolo: Media semplice singoli anni				
3.01.03.02.002	2308.12	RECUPERO SPESE DI RISCALDAMENTO-ACQUA POTABILE-ILLUMINAZIONE-PULIZIA-ECC. DA PARTE DI AFFITTUARI LOCALI STABILI COMUNALI	36,17	27.707,32	10.021,74	10.021,74
		Modalità di calcolo: Media semplice singoli anni				
		Totale Tipologia 3.01		136.660,82	70.418,78	70.418,78

3.02		Proventi derivanti dall'attività di controllo e repressione delle irregolarità e degli illeciti				
3.02.02.01.004	1365.184	SANZIONI AMM.VE PER VIOLAZIONE CODICE DELLA STRADA, ORDINANZE, NORME DI LEGGE	86,32	565.072,56	487.770,63	487.770,63
Modalità di calcolo: Media semplice singoli anni						
3.02.02.01.004	1365.185	SANZIONI AMM.VE PER VIOLAZIONE CODICE DELLA STRADA, ORDINANZE, NORME DI LEGGE	85,54	63.942,64	54.696,53	54.696,53
Modalità di calcolo: Media semplice singoli anni						
3.02.02.01.004	1365.186	SANZIONI AMM.VE P.A.O. PER VIOLAZIONE CODICE DELLA STRADA IN CONVENZIONE CON I COMUNI ASSOCIATI	84,23	27.800,42	23.416,29	23.416,29
Modalità di calcolo: Media semplice singoli anni						
3.02.02.01.004	1365.190	SANZIONI AMM.VE DA AUSILIARI DELLA SOSTA PER VIOLAZIONI INERENTI LA SOSTA A PAGAMENTO	94,72	39.323,97	37.247,66	37.247,66
Modalità di calcolo: Media semplice singoli anni						
3.02.02.01.004	1365.194	SANZIONI AMM.VE AUSILIARI DELLA SOSTA PER VIOLAZIONI INERENTI LA SOSTA A PAGAMENTO	85,41	169.306,11	144.604,35	144.604,35
Modalità di calcolo: Media semplice singoli anni						
		Totale Tipologia 3.02		865.445,70	747.735,46	747.735,46
		Totale Titolo 3		1.002.106,52	818.154,24	818.154,24
4		Entrate in conto capitale				
4.04		Entrate da alienazione di beni materiali e immateriali				
4.04.01.10.001	2665.13	PROVENTI DA CONCESSIONI CIMITERIALI	64,58	12.809,00	8.272,05	8.272,05
Modalità di calcolo: Media semplice singoli anni						
		Totale Tipologia 4.04		12.809,00	8.272,05	8.272,05
4.05		Altre entrate in conto capitale				
4.05.01.01.001	3275.151	PROVENTI DERIVANTI DA CONCESSIONI EDILIZIE	50,00	6.345,00	3.172,50	3.172,50
Modalità di calcolo: Media semplice singoli anni						
		Totale Tipologia 4.05		6.345,00	3.172,50	3.172,50
		Totale Titolo 4		19.154,00	11.444,55	11.444,55
Totale				3.226.624,11	2.383.941,66	2.383.941,66

10/84

E' finalizzato a garantire la copertura dei crediti da incassare in relazione all'andamento delle riscossioni del quinquennio precedente.

FONDO CONTENZIOSO

E' accantonata la somma di euro 30.000,00 invariata rispetto allo scorso anno in considerazione di alcuni ricorsi afferenti ai tributi, inerenti il medesimo contenzioso (IMU) per il quale in relazione ai vari anni si sono avute pronunce di diverso tenore della CTR Milano, e per il quale è anche pendente ricorso in cassazione. Si tratta comunque di un accantonamento per eventuale condanna a refusione delle spese legali in quanto il tributo non è stato versato da controparte.

Nella stessa voce sono accantonati euro 40.000,00 per corresponsione indennità di esproprio su una occupazione risalente ai lavori del sottopasso ferroviario ancora pendente.

Altri contenziosi riguardano invece controversie in carico alle coperture assicurative dell'ente, in particolare per la polizza rischi responsabilità civile, quindi con oneri di contenzioso a carico della compagnia assicurativa.

Codice	Descrizione	Capitolo	Articolo	Importo accantonato al 31/12/2022	Importo accantonato nell'esercizio	Importo utilizzato nell'esercizio	Rettifica effettuata in sede di rendiconto	Saldo al 31/12/2023
12	Fondo indennità di e	0	0	0,00	0,00	0,00	40.000,00	40.000,00
3	CONTENZIOSI IN MA	0	0	30.000,00	0,00	0,00	0,00	30.000,00
Total				30.000,00	0,00	0,00	40.000,00	70.000,00

ALTRI ACCANTONAMENTI

Fondo perdite società partecipate

Si conserva prudenzialmente un accantonamento per perdite di esercizio 2022 della società SECAM Spa in attesa di conoscere i risultati della gestione 2023, che dovrebbe chiudere con un risultato positivo.

Codice	Descrizione	Capitolo	Articolo	Importo accantonato al 31/12/2021	Importo accantonato nell'esercizio	Importo utilizzato nell'esercizio	Saldo al 31/12/2022
10	Fondo ripiano perdit	9200	99	0,00	71.000,00	0,00	71.000,00
Total				0,00	71.000,00	0,00	71.000,00

Fondo per rinnovi contrattuali

Viene accantonata la somma di euro 120.000,00 per rinnovi contrattuali contratto Dirigenti scaduto dal 2019 oltre ad euro 80.000,00 stimati quali impatto della corresponsione della una tantum di cui alla Legge 29 dicembre 2022, n. 197 (Legge di Bilancio 2023) all'articolo 1, comma 330, prevede che "per l'anno 2023

Codice	Descrizione	Capitolo	Articolo	Importo accantonato al 31/12/2022	Importo accantonato nell'esercizio	Importo utilizzato nell'esercizio	Rettifica effettuata in sede di rendiconto	Saldo al 31/12/2023
	Vincolo una tantum	200	114	0,00	0,00	700,00	0,00	-700,00
	Vincolo una tantum	200	137	0,00	0,00	11.960,00	0,00	-11.960,00
	Vincolo una tantum	200	148	0,00	0,00	2.200,00	0,00	-2.200,00
	Vincolo una tantum	204	114	0,00	0,00	243,00	0,00	-243,00
	Vincolo una tantum	204	137	0,00	0,00	1.710,00	0,00	-1.710,00
	Vincolo una tantum	204	148	0,00	0,00	1.035,00	0,00	-1.035,00
	Vincolo una tantum	208	137	0,00	0,00	1.615,00	0,00	-1.615,00
	Vincolo una tantum	208	148	0,00	0,00	473,00	0,00	-473,00
	Vincolo una tantum	211	137	0,00	0,00	615,00	0,00	-615,00
	Fondo arretrati contr	730	114	0,00	0,00	681,00	0,00	-681,00
	Fondo arretrati contr	730	137	0,00	0,00	8.892,00	0,00	-8.892,00
	Vincolo una tantum	900	114	0,00	0,00	692,00	0,00	-692,00
	Vincolo una tantum	900	137	0,00	0,00	28.937,57	0,00	-28.937,57
	Vincolo una tantum	900	148	0,00	0,00	2.334,00	0,00	-2.334,00
	Vincolo una tantum	1410	114	0,00	0,00	430,00	0,00	-430,00
	Vincolo una tantum	1410	137	0,00	0,00	5.050,00	0,00	-5.050,00
	Vincolo una tantum	1410	148	0,00	0,00	1.449,00	0,00	-1.449,00
	Vincolo una tantum	2110	114	0,00	0,00	1.000,00	0,00	-1.000,00
	Vincolo una tantum	2110	137	0,00	0,00	12.000,00	0,00	-12.000,00
	Vincolo una tantum	2110	148	0,00	0,00	3.600,00	0,00	-3.600,00
	Fondo arretrati contr	3710	114	0,00	0,00	176,00	0,00	-176,00
	Fondo arretrati contr	3710	137	0,00	0,00	2.037,00	0,00	-2.037,00
	Fondo arretrati contr	3710	148	0,00	0,00	593,00	0,00	-593,00
	Fondo arretrati contr	3711	137	0,00	0,00	85,43	0,00	-85,43
	Fondo arretrati contr	4350	114	0,00	0,00	769,00	0,00	-769,00
	Vincolo una tantum	4350	137	0,00	0,00	884,43	0,00	-884,43
	Fondo arretrati contr	4350	137	0,00	0,00	7.265,57	0,00	-7.265,57
	Fondo arretrati contr	4350	148	0,00	0,00	2.594,00	0,00	-2.594,00
	Vincolo una tantum	5130	114	0,00	0,00	190,00	0,00	-190,00
	Vincolo una tantum	5130	137	0,00	0,00	2.234,00	0,00	-2.234,00
	Vincolo una tantum	5130	148	0,00	0,00	648,00	0,00	-648,00
	Fondo arretrati contr	6821	114	0,00	0,00	521,00	0,00	-521,00
	Fondo arretrati contr	6821	137	0,00	0,00	6.127,00	0,00	-6.127,00
	Fondo arretrati contr	6821	148	0,00	0,00	1.758,00	0,00	-1.758,00
	Fondo arretrati contr	7260	114	0,00	0,00	152,00	0,00	-152,00
	Fondo arretrati contr	7260	137	0,00	0,00	6.488,00	0,00	-6.488,00
	Fondo arretrati contr	7260	148	0,00	0,00	1.861,00	0,00	-1.861,00
	Vincolo una tantum	8952	149	80.000,00	0,00	0,00	0,00	80.000,00
	Fondo arretrati contr	8955	149	40.000,00	0,00	0,00	70.000,00	110.000,00
2	Fondo arretrati contr	8951	149	0,00	0,00	0,00	156.000,00	156.000,00
2	Fondo arretrati contr	8952	149	0,00	0,00	0,00	0,00	0,00
2	Fondo arretrati contr	8955	149	0,00	0,00	0,00	0,00	0,00
Total				120.000,00	0,00	120.000,00	226.000,00	226.000,00

ALTRI FONDI

Si tratta dell'accantonamento dell'indennità di fine mandato del Sindaco per un importo finale di euro.

Descrizione	Capitolo	Articolo	Importo accantonato al 31/12/2022	Importo accantonato nell'esercizio	Importo utilizzato nell'esercizio	Rettifica effettuata in sede di rendiconto	Saldo al 31/12/2023
fondo spese per indennità di fine mandato del sindaco	10	36	15.721,34	0,00	-9.670,92	-1.864,99	4185,43
			15.721,34	0,00		-1.864,99	4.185,43

E di un accantonamento prudenziale a fronte di una richiesta di restituzione oneri di concessione edilizia

Codice	Descrizione	Capitolo	Articolo	Importo accantonato al 31/12/2022	Importo accantonato nell'esercizio	Importo utilizzato nell'esercizio	Rettifica effettuata in sede di rendiconto	Saldo al 31/12/2023
11	Fondo rischi ufficio edilizia privata	0	0	0,00	0,00	0,00	24.653,84	24.653,84
Total				0,00	0,00	0,00	24.653,84	24.653,84

In merito alla destinazione dell'imposta di soggiorno si riporta l'utilizzo

ACCERTAMENTI ANNO 2023	58.335,34 €
IMPEGNI DI SPESA MISSIONE 07.01 SPESA CORRENTE	812.083,68 €

Il totale delle risorse accantonate ammonta a euro **2.779.799,23**

ELENCO ANALITICO DELLE RISORSE VINCOLATE



CONTO DEL BILANCIO 2023

02/04/2024

Pagina 1 di 24

Allegato a/2 Risultato di amministrazione - quote vincolate

ELENCO ANALITICO DELLE RISORSE VINCOLATE NEL RISULTATO DI AMMINISTRAZIONE (*)

Capitolo di entrata	Descrizione	Capitolo di spesa correlato	Descrizione	Risorse vincolate nel risultato di amministrazione al 1/1/2023	Risorse vincolate applicate al bilancio dell'esercizio 2023	Entrate vincolate accertate nell'esercizio 2023	Impegni esercizio 2023 finanziati da entrate vincolate accertate nell'esercizio o da quote vincolate del risultato di amministrazione	Fondo plur. vinc. al 31/12/2023 finanziato da entrate vincolate accertate nell'esercizio o da quote vincolate del risultato di amministrazione	Cancellazione di residui attivi vincolati o eliminazione del vincolo su quote del risultato di amministrazione (+) e cancellazione di residui passivi finanziati da risorse vincolate (-) (gestione dei residui)	Cancellazione nell'esercizio 2023 di impegni finanziati dal fondo pluriennale vincolato dopo l'approvazione del rendiconto dell'esercizio 2022 non reimpegnati nell'esercizio 2023	Risorse vincolate nel bilancio al 31/12/2023	Risorse vincolate nel risultato di amministrazione al 31/12/2023
				(a)	(b)	(c)	(d)	(e)	(f)	(g)	(h) = (b) + (c) - (d) - (e) + (g)	(i) = (a) + (c) - (d) - (e) - (f) + (g)
Vincoli derivanti da leggi e dai principi contabili												
2.1	AVANZO VINCOLATO DERIVANTE DA LEGGI E PRINCIPI CONTABILI CONTO CAPITALE (AVANZO001 AVANZO VINCOLATO DERIVANTE DA LEGGI E PRINCIPI CONTABILI CONTO CAPITALE)		ACQUISTI HARDWARE	4.019,85	4.019,85						4.019,85	4.019,85
2.1	AVANZO VINCOLATO DERIVANTE DA LEGGI E PRINCIPI CONTABILI CONTO CAPITALE (STA017 TRASFERIMENTO DALLO STATO DECRETO RILANCIO 34/2020 - FONDO PER FUNZIONI FONDAMENTALI DEGLI ENTI LOCA)		FONDO DI RISERVA	250.433,65					228.896,65			21.537,00
215.13	ACCERTAMENTO AVVISI IMU - ENTRATE UNA TANTUM (INCETRIB IncentivoTributi)		FONDO 20% C.D. FONDO INNOVAZIONE DESTINATO ALL'ACQUISTO BENI, STRUMENTAZIONI E TECNOLOGIE FUNZIONALI A PROGETTI DI INNOVAZIONE UFFICIO TRIBUTI - ART. 1 COMMA 1091 LEGGE 145/2018			19.996,69	15.996,69	4.000,00				
2279.66	FONDI INCENTIVANTI PER IL PERSONALE - QUOTA DELL'80% PREVISTA DAL COMMA 3 ART. 113 DEL D.LGS. 50/2016 (000076 FONDI INCENTIVANTI PER IL PERSONALE - QUOTA DELL'80% PREVISTA DAL COMMA 3 ART. 113 DEL D.LGS. 50/2016)		COMPENSO INCENTIVANTE LEGGE MERLONI	5.250,58		28.356,96	28.356,94		49.140,61	43.890,01	43.890,03	

2279.67	QUOTA DEL 20% PREVISTA DAL COMMA 4 DELL'ART.113 DEL D.LGS. 50/2016 (C.D. FONDO INNOVAZIONE) DESTINATA ALL'ACQUISTO BENI, STRUMENTAZIONI E TECNOLOGIE FUNZIONALI A PROGETTI DI INNOVAZIONE (000077 QUOTA DEL 20% PREVISTA DAL COMMA 4 DELL'ART.113 DEL D.LGS. 50/2016 (C.D. FONDO INNOVAZIONE) DESTINATA ALL'ACQUISTO BENI, STRUMENTAZIONI E TECNOLOGIE FUNZIONALI A PROGETTI DI INNOVAZIONE)		ACQUISTO HARDWARE AI SENSI DEL COMMA 4 ART. 113 DEL D.LGS. 50/2016 (C.D. 20% FONDO INNOVAZIONE DESTINATO ALL'ACQUISTO BENI, STRUMENTAZIONI E TECNOLOGIE FUNZIONALI A PROGETTI DI INNOVAZIONE)	24.924,40	24.924,40	11.265,43	14.014,42	11.000,00	-112,00		11.175,41	11.287,41
2665.13	PROVENTI DA CONCESSIONI CIMITERIALI (CCIM21 PROVENTI DA CONCESSIONI CIMITERIALI)		MANUTENZIONE STRAORDINARIA DI EDIFICI E RELATIVI IMPIANTI ADIBITI A SCUOLA MATERNA	61.619,32	12.200,00	63.289,58	5.354,58	3.294,00	-120,00	339,70	67.180,70	116.720,02
2845.45	CONTRIBUTO DALLA REGIONE PER MESSA IN SICUREZZA PERCORSO VIA ALESSI - PIAZZA GARIBALDI - ECONOMIE LEGGE 9/2020 (RL0051 REALIZZAZIONE DELLA MESSA IN SICUREZZA PERCORSO TRA VIA ALESSI E PIAZZA GARIBALDI-utilizzo economie legge regionale 9/2020)		Realizzazione della messa in sicurezza percorso tra via Alessi e Piazza Garibaldi - utilizzo economie legge regionale 9/2020	1.053,91	1.053,91						1.053,91	1.053,91
Totale Vincoli derivanti da leggi e dai principi contabili (I/1)				347.301,71	42.198,16	122.908,66	63.722,63	18.294,00	277.805,26	44.229,71	127.319,90	154.618,19
Vincoli derivanti da trasferimenti												
	(STA019 TRASFERIMENTO DALLO STATO PER BUONI VIAGGIO)		FONDO DI RISERVA	89.333,94								89.333,94
	(STA020 TRASFERIMENTO DALLO STATO PER REFERENDUM - SOMME EROGATE IN ECCESSO)		FONDO DI RISERVA	10.381,87								10.381,87
2.3	AVANZO DI AMMINISTRAZIONE VINCOLATO DERIVANTE DA TRASFERIMENTI E CONTRIBUTI DESTINATI A SPESA IN CONTO CAPITALE (AVANZO010 AVANZO DI AMMINISTRAZIONE VINCOLATO DERIVANTE DA TRASFERIMENTI E CONTRIBUTI DESTINATI A SPESA IN CONTO CAPITALE ORIGINE 2020)		ACQUISTO ARREDI PER SCUOLE DELL'INFANZIA	9.971,26					9.971,26			

2.16	AVANZO DI AMMINISTRAZIONE VINCOLATO DERIVANTE DA TRASFERIMENTI E CONTRIBUTI DESTINATI A SPESA CORRENTE (AVANZO016 AVANZO DI AMMINISTRAZIONE VINCOLATO DERIVANTE DA TRASFERIMENTI E CONTRIBUTI DESTINATI A SPESA CORRENTE)		PIANI DI ZONA - FONDO POVERTA' - QUOTA SERVIZI	274.470,86	226.062,11		19.416,35			206.645,76	255.054,51
2.16	AVANZO DI AMMINISTRAZIONE VINCOLATO DERIVANTE DA TRASFERIMENTI E CONTRIBUTI DESTINATI A SPESA CORRENTE (STA058 Trasferimento dallo Stato per incremento dei servizi sociali)	7167.20	Acquisto di beni per centro di prima assistenza	15.805,00	15.805,00		13.745,74			2.059,26	2.059,26
2.100	Utilizzo fondo pluriennale vincolato in conto capitale (RL001BIS Contributo RL 2018 per fosso colatore località Agneda)	11171.191	PROLUNGAMENTO DEL FOSSO COLATORE IN LOCALITÀ AGNEDA E PROLUNGAMENTO DEL RETICOLATO DI DRENAGGIO A PROTEZIONE DELL'ABITATO - OPERE DI COMPLETAMENTO						22.122,96	22.122,96	22.122,96
520.50	CUP H71F23000500006 M1C1 - II.4.3 Adozione piattaforma pagoPA - PagoPA 3 (0087 CUP H71F23000500006 M1C1 - II.4.3 Adozione piattaforma pagoPA - PagoPA 3)		STIPENDI PERSONALE SERVIZIO INFORMATICA			12.747,00				12.747,00	12.747,00
550.62	TRASFERIMENTO DALLO STATO PER GARANTIRE LA CONTINUITA' DEI SERVIZI EROGATI - ART. 27, COMMA 2, DECRETO LEGGE 1.03.2022. N.17 (LEGGE 27.04.2022 N.34) E DECRETO 22/7/2022 (STACAROBOL23 TRASFERIMENTO DALLO STATO PER CONTINUITA' SERVIZI)		ACQUA E LUCE PER UFFICI COMUNALI			230.646,18	230.646,18				
550.200	TRASFERIMENTO DALLO STATO COMPENSATIVO CANONE UNICO (STA018 TRASFERIMENTO DALLO STATO COMPENSATIVO IMU/TOSAP/IMPOSTA DI SOGGIORNO)		FONDO DI RISERVA	96.958,55					96.958,55		
551.550	TRASFERIMENTO DALLO STATO PER BIBLIOTECHE-ACQUISTO LIBRI A SOSTEGNO EDITORIA LIBRARIA - DECRETO MINISTRO BENI-ATTIVITÀ CULTURALI E TURISMO N. 267/4.06.2020 (STA028 Trasferimento dallo stato per biblioteche - acquisto libri a sostegno editoria libraria)	3766.81	UTILIZZO CONTRIBUTO PER ACQUISTO OPERE LIBRARIE A SOSTEGNO EDITORIA - DECRETO DEL MINISTRO PER I BENI E LE ATTIVITÀ CULTURALI E PER IL TURISMO N. 267 DEL 4 GIUGNO 2020			8.464,15	8.464,15				

557.12	TRASFERIMENTO DALLO STATO PER SERVIZIO TRASPORTO SCOLASTICO E ASSISTENZA EDUCATIVA STUDENTI CON DISABILITA' (STA002 TRASFERIMENTO DALLO STATO PER SERVIZIO TRASPORTO - DECRETO DIRETTORIALE N. 58 DEL 7-4-2021)		RISTORO MINISTERIALE PER SERVIZIO TRASPORTI	23.399,01		27.829,96	22.829,96		28.399,01		5.000,00	
800.99	TRASFERIMENTO DA U.E. RIENTRANTE NEL PROGRAMMA "CALL FOR PROPOSALS FOR TOWNTWINNING AND NETWORKS OF TOWNS" (CERV-2021-CITIZENS-TOWN) (EU01 TRASFERIMENTO PER KNOWLEDGE AND CAPACITY FOR COMMUNITY RECOVERY - KNOT)	588.99	Programma "Call for proposals for townwinning and networks of towns (CERV-2021-CITIZENS-TOWN)			22.334,30	22.334,30					
801.99	Progetto PlanToConnect - Mainstreaming ecological connectivity in spatial planning systems of the Alpine Space - ID progetto ASP0100083 (UE0001 Progetto PlanToConnect - Mainstreaming ecological connectivity in spatial planning systems of the Alpine Space - ID progetto ASP0100083)		STIPENDI PERSONALE DIRIGENZIALE			1.725,00					1.725,00	1.725,00
863.12	TRASFERIMENTO DALLA REGIONE PER PROGETTO «NEXT –LABORATORIO DELLE IDEE PER LA PRODUZIONE E PROGRAMMAZIONE DELLO SPETTACOLO LOMBARDO – EDIZIONE 2022/2023 - PROGETTO ID 4407726 (RL0018 TRASFERIMENTO DALLA REGIONE PER ATTIVITA' TEATRALI ALTRI PERCORSI)		SPESE PER SPETTACOLI TEATRALI - TRASFERIMENTI PER PROGETTO CIRCUITI TEATRALI LOMBARDI E PROGETTO INTERREGG. PALCOSCENICO NELLE VALLI (ENTRATA CAP. 866/12)			6.300,00	6.300,00					
880.54	TRASFERIMENTO DALLA REGIONE PER REALIZZAZIONE INIZIATIVE IN RICORDO VITTIME DELLA MAFIA (RL0068 CONTRIBUTO PER INIZIATIVE IN MEMORIA DELLE VITTIME DI MAFIA)		FONDO DI RISERVA	1.250,00								1.250,00
900.45	TRASFERIMENTO DALLA REGIONE PER BANDO "OGNI GIORNO IN LOMBARDIA" (RL0047 BANDO OGNI GIORNO IN LOMBARDIA)		INTERVENTI E MANIFESTAZIONI EVENTI TEMPO LIBERO - MANIFESTAZIONI VARIE			28.882,84	28.882,84					

915.12	TRASFERIMENTO DALLA REGIONE PER PROGETTO FAMI CONOSCERE PER INTEGRARSI (RL0019 TRASFERIMENTO DALLA REGIONE PER PROGETTO FAMI CONOSCERE PER INTEGRARSI)		PROGETTO FAMI - PRESTAZIONI DI SERVIZI						7.688,04	7.688,04	7.688,04	
922.12	TRASFERIMENTO DALLA FONDAZIONE CARIPLO PER BANDO CULTURA DI QUALITA' (000167 TRASFERIMENTO DALLA FONDAZIONE CARIPLO PER BANDO CULTURA DI QUALITA')		Spese per bando "cultura di qualità"			74.592,80	68.344,80	6.248,00				
925.13	TRASFERIMENTO DALLA REGIONE PER IL PROGETTO "LA LOMBARDIA E' DEI GIOVANI" (RL0058 Contributo dalla Regione Lombardia per il progetto "La Lombardia è dei giovani")		Progetto "La Lombardia è dei giovani": trasferimenti a partner enti pubblici			21.000,00	21.000,00					
936.12	TRASFERIMENTO DALLA REGIONE PER SISTEMA EDUCATIVO INTEGRATO 0-6 ANNI (RL0044 Sistema integrato di educazione ed istruzione dalla nascita fino ai sei anni- risorse da Regione Lombardia)		CONTRIBUTI MISURA 0-6	48.629,62	48.629,62	200.023,94	123.524,43				125.129,13	125.129,13
951.13	TRASFERIMENTO DALLA REGIONE PER SERVIZI A FAVORE DI STUDENTI CON DISABILITA' (RL0020 TRASFERIMENTO DALLA REGIONE PER SERVIZIO TRASPORTO SCOLASTICO E ASSISTENZA EDUCATIVA STUDENTI CON DISABILITA')		ASSISTENZA EDUCATIVA STUDENTI CON DISABILITA' SCUOLA SECONDARIA	185.835,95	185.835,95	605,93		185.835,95			605,93	605,93
952.13	TRASFERIMENTO DALLO STATO PER SERVIZIO TRASPORTO SCOLASTICO E ASSISTENZA EDUCATIVA STUDENTI CON DISABILITA' (STA029 TRASFERIMENTO DALLO STATO PER SERVIZIO TRASPORTO SCOLASTICO E ASSISTENZA EDUCATIVA STUDENTI CON DISABILITA)		ASSISTENZA EDUCATIVA STUDENTI CON DISABILITA'			41.282,26					41.282,26	41.282,26
952.13	TRASFERIMENTO DALLO STATO PER SERVIZIO TRASPORTO SCOLASTICO E ASSISTENZA EDUCATIVA STUDENTI CON DISABILITA' (STADISABILITA FONDO PER ASSISTENZA ALUNNI CON DISABILITA')	3412.527	ASSISTENZA EDUCATIVA STUDENTI CON DISABILITA'	45.025,42	45.025,42		45.025,42					

954.10	TRASFERIMENTO DALLA REGIONE PER BANDO DUC - DISTRETTO URBANO DEL COMMERCIO 2022 - TUTTI NELLA VIA (RL0057 TRASFERIMENTO DALLA REGIONE PER BANDO DUC - DISTRETTO URBANO DEL COMMERCIO 2022 - TUTTI NELLA VIA)		ARREDO URBANO SONDRIO A COLORI			109.473,68	105.947,36				3.526,32	3.526,32
1612.50	TRASFERIMENTO DALLA PROVINCIA PER RISTORO CONSUMI DI ENERGIA ELETTRICA EX ART. 31 L.R. 30.12.2019 N. 23 (PRO018 CONTRIBUTO DALLA PROVINCIA PER RISTORO CONSUMI ENERGIA ELETTRICA)		CONSUMO DI ENERGIA ELETTRICA PER LA PUBBLICA ILLUMINAZIONE (VINCOLO C.D.S. ART. 108 PER € 15.560,00)			1.058.933,44	548.938,24		509.995,20		509.995,20	
1650.50	TRASFERIMENTO DALLA PROVINCIA PER INTERVENTI INFOPOINT (PRO015 TRASFERIMENTO DALLA PROVINCIA PER ATTIVITA' INFOPOINT)	8402.101	PROMOZIONE DEL TERRITORIO			15.000,00	15.000,00					
1660.13	TRASFERIMENTO DALLO STATO PER PROGETTO PIASTRA SICUREZZA E QUALITA' DELLA VITA (STA015 TRASFERIMENTO DALLO STATO PER PROGETTO PIASTRA SICUREZZA E QUALITA' DELLA VITA)		LA PIASTRA SICUREZZA E QUALITA' DELLA VITA PROGRAMMA DI COOWORKING TELEMATICO			52.581,36	52.581,36					
2000.115	PIANI DI ZONA - TRASFERIMENTO MINISTERIALE PNRR AVVISO 1/2022 -M5C2 INV 1.2 PERCORSI DI AUTONOMIA PER PERSONE CON DISABILITA' CUP H74H22000300001 (000100 PNRR M5 C2 INV1.2 VINCOLO PIANI DI ZONA PNRR DISABILITA'-CUP H74H22000300001)		PIANI DI ZONA - Trasn. ENTI TERZO SETTORE COOPROGETTAZIONE PNRR AVVISO 1/2022 M5C2 INV1.2 - Percorsi di autonomia per persone con disabilità CUP H74H22000300001			235.800,00	213.300,00	22.500,00				
2000.116	PIANI DI ZONA - TRASFERIMENTO MINISTERIALE PNRR AVVISO 1/2022 -M5C2 INV 1.1.1 SOSTEGNO ALLE CAPACITA' GENITORIALI E PREVENZIONE DELLA VULNERABILITA' DELLE FAMIGLIE E DEI BAMBINI (P.I.P.P.I) CUP H74H22000280001 (000101 PNRR M5 C2 INV1.1.1 VINCOLO PIANI DI ZONA PNRR - P.I.P.P.I CUP H74H22000280001)		PIANI DI ZONA - M5C2 - INV 1.1.1 Sostegno alle capacità genitoriali e prevenzione della vulnerabilità delle famiglie e dei bambini CUP H74H22000280001 - P.I.P.P.I PRESTAZIONI EDUCATIVE e ANIMATORI			34.432,93	34.432,93					

2000.117	PIANI DI ZONA - TRASFERIMENTO MINISTERIALE PNRR AVVISO 1/2022 -M5C2 SUB INVESTIMENTO 1.3.1. - HOUSING FIRST CUP H74H22000310001 (000102 PNRR M5C2 SUB INVESTIMENTO 1.3.1. - PIANI DI ZONA HOUSING FIRST CUP H74H22000310001)		PIANI DI ZONA - TRASFERIMENTI ENTI TERZO SETTORE COOPROGETTAZIONE PNRR AVVISO 1/2022 -M5C2 SUB INVESTIMENTO 1.3.1. - HOUSING FIRST CUP H74H22000310001			95.629,52	12.652,85	82.976,67				
2000.119	PIANI DI ZONA - TRASFERIMENTO MINISTERIALE PNRR AVVISO 1/2022 M5C2 INVESTIMENTO 1.1 - SOSTEGNO ALLE PERSONE VULNERABILI E PREVENZIONE DELL'ISTITUZIONALIZZAZIONE DEGLI ANZIANI NON AUTOSUFFICIENTI CUP H74H22000290001 (000103 PNRR M5 C2 INV1.1.2 Azioni per gli anziani CUP H74H22000290001 PDZ)		PIANI DI ZONA - Sostegno alle persone vulnerabili e prevenzione dell'istituzionalizzazione degli anziani non autosufficienti Sub - Investimento 1.1.2 - Azioni per una vita autonoma e deistituzionalizzazione per gli anziani CUP H74H22000290001 - PRESTAZIONI DI SERVIZI"			246.000,00	22.500,00				223.500,00	223.500,00
2100.13	TRASFERIMENTO DA UFFICIO DI PIANO PER RIMBORSO SPESE RELATIVE A LAVORI UTILI ALLA COLLETTIVITA' (PUC REDDITO DI CITTADINANZA) (ALTRI01 TRASFERIMENTI DA UFFICIO DI PIANO PER RIMBORSO SPESE RELATIVE A LAVORI UTILI ALLA COLLETTIVITA' (PUC REDDITO DI CITTADINANZA))	7003.253	ACQUISTO BENI E PRESTAZIONI DI SERVIZI PER ATTIVAZIONE PROGETTI UTILI ALLA COLLETTIVITA' (PUC REDDITO DI CITTADINANZA)			838,50	238,50	600,00				
2116.45	Trasferimento dalla Regione Lombardia per progetto "Dicembre in sicurezza" (RL0060 Contributo dalla Regione Lombardia per il progetto "Dicembre in sicurezza 2023")		Lavoro straordinario per progetto "Dicembre in sicurezza"			3.486,07	3.486,07					
2260.20	CONTRIBUTO DALLA PROVINCIA (FONDI AQST) PER INTERVENTI DI MESSA A NORMA SCUOLA SECONDARIA DI PRIMO GRADO TORELLI (PRO016 CONTRIBUTO DALLA PROVINCIA PER INTERVENTI DI MESSA A NORMA SCUOLA SECONDARIA DI PRIMO GRADO TORELLI - AQST 2020)	10265.49	CUP H75H20000180006 MISURA M4 C1 I3.3 INTERVENTI DI MESSA A NORMA SCUOLA SECONDARIA DI PRIMO GRADO TORELLI			664.335,73	514.932,72	149.403,01				
2320.250	RIMBORSO SINISTRO N. 210135310 DEL 16/09/2021 CONSORZIO STABILE SOLECO (ASSPIASTRA RIPRISTINO OPERE CONDOMINIO LA PIASTRA PER INFILTRAZIONI D'ACQUA)	9360.250	Opere di ripristino locali a seguito infiltrazioni d'acqua Condominio La Piastra.			32.000,60		31.996,40	4,20		4,20	

2327.114	TRATTENUTA VOLONTARIA PER IRAP DA PARTE AMMINISTRATORI (STAAMM TRASFERIMENTO DALLO STATO PER INDENNITA' DI FUNZIONE EX ART. 82, COMMA 1, D. LGS. N. 267/2000 - APPLICAZIONE ART. 1, COMMI 583-587, LEGGE N. 234/2021)		INDENNITA' DI CARICA AGLI AMMINISTRATORI COMUNALI	9.555,29	9.555,29	143.397,60	9.555,29			143.397,60	143.397,60
2350.13	TRASFERIMENTO DAL MINISTERO DELLA DIFESA PER CONCORSO ONERI CUSTODIA CIMITERI DI GUERRA (STAOSS Trasferimento stato per manutenzione tempio ossario)		Manutenzione ordinaria ossario e parco Rimembranza			3.500,00	3.298,88			201,12	201,12
2600.45	CONTRIBUTO DALLA REGIONE PER ACQUISTO MOTOMEZZI (RL0052 CONTRIBUTO DALLA REGIONE E PROTEZIONE CIVILE PER ACQUISTO AUTOMEZZO PER PROTEZIONE CIVILE)	9600.45	ACQUISTO AUTOMEZZO PER PROTEZIONE CIVILE			14.962,55	14.962,55				
2601.45	CUP H79122001070006 TRASFERIMENTO PER ACQUISIZIONE MEZZI E ATTREZZATURE AD USO ESCLUSIVO DELLA PROTEZIONE CIVILE D.d.s. 5 dicembre 2023 - n. 19684 Decreto n. 18642 del 22 novembre 2023 (RL0056 TRASFERIMENTO PER ACQUISIZIONE MEZZI E ATTREZZATURE AD USO ESCLUSIVO DELLA PROTEZIONE CIVILE D.d.s. 5 dicembre 2023 - n. 19684 Decreto n. 18642 del 22 novembre 2023)		ACQUISTO AUTOMEZZO PER PROTEZIONE CIVILE			20.711,67				20.711,67	20.711,67
2650.62	CONTRIBUTO DALLO STATO PER INTERVENTI DI RIGENERAZIONE URBANA - FONDI PNRR M5 C2 I2.1 - CUP H71B21001950001 - "RIFACIMENTO PALESTRA PRESSO CENTRO SPORTIVO D PIAZZALE MERIZZI" (STA025 PNRR Rigenerazione urbana - Rifacimento palestra presso centro sportivo di Piazzale Merizzi)	11650.62	CUP H78I21001280003 (M5 C2 I2.1) - FONDI PNRR CONTRIBUTI DALLO STATO PER INTERVENTI DI RIGENERAZIONE URBANA - "Rifacimento palestra presso centro sportivo di piazzale Merizzi"			1.350.000,00	44.942,08	1.201.627,25		103.430,67	103.430,67
2660.45	CONTRIBUTO DALLA REGIONE PER INSTALLAZIONE IMPIANTI DI VIDEOSORVEGLIANZA NEI PARCHI PER ELEVARE LA SICUREZZA URBANA - DGR 14.03.2022 N. 6117 (RL0043 Installazione impianti di videosorveglianza nei parchi per elevare la sicurezza urbana)	11660.45	Lavori di installazione impianti di videosorveglianza nei parchi per elevare la sicurezza urbana - Quota R.L.			74.579,09	74.579,09				

2660.90	CONTRIBUTO DALLA REGIONE PER ACQUISTO DI DOTAZIONI TECNICO STRUMENTALI DESTINATI ALLA POLIZIA LOCALE (ANNUALITA'2023), IN ESITO AL BANDO INDETTO CON DECRETO 14956/2022 (DGR N.7169/2022) (RL0069 CONTRIBUTO RL PER ACQUISTO DOTAZIONI TECNICO STRUMENTALI DESTINATE ALLA P.L.)	9810.90	ACQUISTO DI DOTAZIONI TECNICO STRUMENTALI DESTINATI ALLA POLIZIA LOCALE (ANNUALITA'2023), IN ESITO AL BANDO INDETTO CON DECRETO 14956/2022 (DGR N.7169/2022)			8.009,30	7.588,40				420,90	420,90
2700.60	CONTRIBUTO DALLO STATO PER RIFACIMENTO DEL PALAZZETTO DI PIAZZALE MERIZZI (STA056 RIFACIMENTO DEL PALAZZETTO DI PIAZZALE MERIZZI)		Rifacimento del palazzetto di Piazzale Merizzi	407.972,00	407.972,00						407.972,00	407.972,00
2759.45	CONTRIBUTO DALLA REGIONE PER PROGETTO VIA DEI PALAZZI - BANDO BORGHI STORICI (146 VIA DEI PALAZZI)	11880.45	Riqualificazione via dei Palazzi - bando borghi storici			491.869,99	491.869,99		1.011,21	1.011,21	1.011,21	
2761.45	CONTRIBUTO DALLA REGIONE PER REALIZZAZIONE AREE PER LO SPORT E IL TEMPO LIBERO ALLA PIASTRA (145 CONTRIBUTO DALLA REGIONE PER REALIZZAZIONE AREE PER LO SPORT E IL TEMPO LIBERO ALLA PIASTRA)	11551.45	Realizzazione aree per lo sport e il tempo libero alla Piastra	200.000,00	200.000,00	232.306,02	247.312,95	184.993,07				
2771.45	CONTRIBUTO DALLA REGIONE PER BANDO DUC (RL0021 CONTRIBUTO DALLA REGIONE PER BANDO DUC)	10596.45	RESTAURO FACCIATA MUSEO CIVICO						1.423,12	1.423,12	1.423,12	
2772.100	CONTRIBUTO DALLA REGIONE PER PROLUNGAMENTO FOSSO COLATORE IN LOC.AGNEDA E PROLUNGAMENTO RETICOLATO DI DRENAGGIO A PROTEZIONE DELL'ABITATO - OPERE DI COMPLETAMENTO (RL0001 CONTRIBUTO DALLA REGIONE PER PROLUNGAMENTO FOSSO COLATORE IN LOC.AGNEDA E PROLUNGAMENTO RETICOLATO DI DRENAGGIO A PROTEZIONE DELL'ABITATO - OPERE DI COMPLETAMENTO)	11170.60	PROLUNGAMENTO DEL FOSSO COLATORE IN LOCALITÀ AGNEDA ZONA SVINCOLO VIA SAMADEN - OPERE DI COMPLETAMENTO	36.907,84	36.907,84	60.000,00		4.783,38			92.124,46	92.124,46
2773.80	CONTRIBUTO DALLA REGIONE PER MESSA IN SICUREZZA ZONA MONCUCCO DIREZIONE PONCHIERA (RL0006 CONTRIBUTO DALLA REGIONE PER MESSA IN SICUREZZA ZONA MONCUCCO DIREZIONE PONCHIERA)	11869.90	MESSA IN SICUREZZA VIABILITA' ZONA MONCUCCO DIREZIONE PONCHIERA	60.540,93	60.540,93	208.688,66	257.826,86		255.289,27	259.138,20	270.540,93	15.251,66

2774.13	CONTRIBUTO DAL MINISTERO INFRASTRUTTURE PER ADEGUAMENTO PREZZI MATERIALI LAVORI DI REALIZZAZIONE DELLA NUOVA PASSERELLA CICLOPEDONALE SULLE "CASSANDRE" DEL TORRENTE MALLERO (STA057 Fondo compensazione aumenti prezzi per maggiori oneri materie prime)		RIQUALIFICAZIONE INGRESSO SUD DI SONDRIO CON MESSA IN SICUREZZA DEL COLLEGAMENTO AL SENTIERO VALTELLINA	13.540,19	13.540,19	121.757,57	123.982,99			11.314,77	11.314,77
2775.45	CONTRIBUTO DALLA REGIONE PER LA MESSA IN SICUREZZA DELLA VIABILITA' COMUNALE TRA MOSSINI E ARQUINO (RL0049 Opere per la messa in sicurezza della viabilità comunale tra Mossini e Arquino)	11871.45	Opere per la messa in sicurezza della viabilità comunale tra Mossini e Arquino - OCDPC 798/2021 - Rimodulazione ex art. 1 comma 5 del Piano degli interventi e integrazione			92.964,17	92.964,17				
2776.12	CONTRIBUTO DALLA PROVINCIA (FONDI AQST) PER MANUTENZIONE STRAORDINARIA DEI PONTI CITTADINI SUL TORRENTE MALLERO (PRO011 CONTRIBUTO DALLA PROVINCIA (FONDI AQST) PER MANUTENZIONE STRAORDINARIA DEI PONTI CITTADINI SUL TORRENTE MALLERO)	11847.50	INTERVENTI DI MANUTENZIONE STRORDINARIA DEI PONTI CITTADINI SUL TORRENTE MALLERO			66.329,74	30.964,09	35.365,65			
2776.13	CONTRIBUTO DALLA REGIONE PER MANUTENZIONE STRAORDINARIA DEI PONTI CITTADINI SUL TORRENTE MALLERO (RL0007 CONTRIBUTO DALLA REGIONE PER MANUTENZIONE STRAORDINARIA DEI PONTI CITTADINI SUL TORRENTE MALLERO)	11847.61	INTERVENTI DI MANUTENZIONE STRORDINARIA DEI PONTI CITTADINI SUL TORRENTE MALLERO	86.438,87	86.438,87	560.000,00	374.796,54	271.642,33			
2776.56	CONTRIBUTO DALLO STATO PER REALIZZAZIONE COLLEGAMENTO CICLOPEDONALE CON LA FR. PONCHIERA - FONDI PNRR M5 C2 I2.1 - CUP H78I21001280003 (STA009 PNRR Rigenerazione urbana - Collegamento ciclopedonale con frazione Ponchiera)	11848.60	CUP H71B21001950001 (M5 C2 I2.1) FONDI PNRR - CONTRIBUTI DALLO STATO PER INTERVENTI DI RIGENERAZIONE URBANA - "Realizzazione collegamento ciclopedonale con la frazione Ponchiera"	9.026,34	9.026,34	820.977,98		830.004,32			
2776.57	CONTRIBUTO DALLO STATO PER COMPLETAMENTO PISTA CICLABILE VIALE DELLO STADIO E SISTEMAZIONE AREA ESTERNA AI CAMPI - FONDI PNRR M5 C2 I2.1 - CUP H71B21001940001 (STA024 PNRR Rigenerazione urbana e mobilità sostenibile viale dello Stadio area esterna campi loc. Castellina)	11848.56	CUP H71B21001940001 (M5 C2 I2.1) FONDI PNRR CONTRIBUTI DALLO STATO PER INTERVENTI DI RIGENERAZIONE URBANA - "Completamento pista ciclabile viale dello Stadio e sistemazione area esterna ai campi"	126.021,02	126.021,02	2.286.242,66	495.404,58	1.916.859,10			

2776.58	CONTRIBUTO DALLO STATO PER NUOVA PALESTRA SCOLASTICA PER LA SCUOLA PRIMARIA E LA SCUOLA DELL'INFANZIA MUNARI DI VIA DON P.LUCCHINETTI - FONDI PNRR M4-C1-1.3: CUP H75E22000190006 (STA027 PNRR - CONTRIBUTI DALLO STATO PER NUOVA PALESTRA SCOLASTICA PER LA SCUOLA PRIMARIA E LA SCUOLA DELL'INFANZIA MUNARI DI VIA DON P.LUCCHINETTI A SONDRIO - FONDI PNRR M4-C1-1.3: Piano per le infrastrutture per lo s	12776.58	CUP H75E22000190006 (M4-C1-1.3) FONDI PNRR - NUOVA PALESTRA SCOLASTICA PER LA SCUOLA PRIMARIA E LA SCUOLA DELL'INFANZIA MUNARI DI VIA DON P.LUCCHINETTI	150.000,00	150.000,00	1.220.473,86	112.883,32	1.257.590,54				
2780.50	CUP H75H20000180006 MISURA M4 C1 I3.3 INTERVENTI DI MESSA A NORMA SCUOLA SECONDARIA DI PRIMO GRADO TORELLI (RL0022 PNRR - CONTRIBUTO DALLA REGIONE PER INTERVENTI DI MESSA A NORMA SCUOLA SECONDARIA DI PRIMO GRADO TORELLI)	10265.50	INTERVENTI DI MESSA A NORMA SCUOLA SECONDARIA DI PRIMO GRADO TORELLI			875.604,97	689.971,04	185.633,93				
2785.50	CONTRIBUTO DALLA REGIONE PER REALIZZAZIONE DI INTERVENTI DI MIGLIORAMENTO SICUREZZA VIALE DELLO STADIO E VIA BERNINA (RL0014 CONTRIBUTO DALLA REGIONE PER REALIZZAZIONE DI INTERVENTI DI MIGLIORAMENTO SICUREZZA VIALE DELLO STADIO E VIA BERNINA)	11620.60	MIGLIORAMENTO SICUREZZA VIALE DELLO STADIO E VIA BERNINA					11.846,48	11.846,48	11.846,48		
2786.50	CONTRIBUTO DALLA REGIONE (FONDI INTERREG) PER REALIZZAZIONE SENTIERO RUSCA (RL0015 CONTRIBUTO DALLA REGIONE INTERREG PER REALIZZAZIONE SENTIERO RUSCA PROGETTO LIVELINESS)		SPESE STRAORDINARIE PER REALIZZAZIONE TRATTO SENTIERO RUSCA			146.593,61	7.514,37		-53,23	3.453,48	142.532,72	142.585,95
2788.45	CONTRIBUTO DALLA REGIONE PER OPERE DI ADEGUAMENTO E DI PREVENZIONE INCENDI NELLA PALESTRA DELLA SCUOLA SECONDARIA DI 1° GRADO TORELLI (RL0029 CONTRIBUTO DALLA REGIONE PER OPERE DI ADEGUAMENTO E DI PREVENZIONE INCENDI NELLA PALESTRA DELLA SCUOLA SECONDARIA DI 1° GRADO TORELLI)	10265.45	OPERE DI ADEGUAMENTO E DI PREVENZIONE INCENDI NELLA PALESTRA DELLA SCUOLA SECONDARIA DI 1° GRADO TORELLI					1.809,66		1.809,66		1.809,66

2795.70	CONTRIBUTO DALLO STATO PER OPERE DI MANUTENZIONE STRAORDINARIA PER LA RIQUALIFICAZIONE DEGLI SPAZI PUBBLICI DELLA "VIA DEI PALAZZI" NEL CENTRO STORICO DI SONDRIO CUP H77H21005720006 (147 PNRR PICCOLE OPERE - QUOTA VIA DEI PALAZZI)	11881.70	CUP H77H21005720006 (M2 C4 I2.2) FONDI PNRR c.d. piccole opere - Lavori di manutenzione straordinaria per la riqualificazione degli spazi pubblici della "via Dei Palazzi" nel centro storico di Sondrio			65.000,00	51.994,53			13.005,47	13.005,47
2796.45	CONTRIBUTO DALLA REGIONE PER OPERE PUNTUALI PRESSO LA BIBLIOTECA PER LA VALORIZZAZIONE DEL PATRIMONIO CULTURALE (RL0045 Opere puntuali presso la Biblioteca per valorizzazione patrimonio culturale)	11800.60	Opere puntuali presso la Biblioteca per valorizzazione e l'innovazione del patrimonio culturale	92.472,41	92.472,41	227.870,78	257.207,34	63.135,85			
2799.45	CONTRIBUTO DALLA REGIONE PER L'EFFICIENTAMENTO ENERGETICO DEGLI IMPIANTI SPORTIVI NATATORI E DEL GHIACCIO - CUP H74J22000590006 (RL0059 EFFICIENTAMENTO ENERGETICO DEGLI IMPIANTI SPORTIVI NATATORI)	11799.45	EFFICIENTAMENTO ENERGETICO DEGLI IMPIANTI SPORTIVI NATATORI CUP H74J22000590006						236.540,85	236.540,85	236.540,85
2820.45	CONTRIBUTO DALLA REGIONE PER REALIZZAZIONE INTERVENTO "MONTE SALUTE" (RL0050 REALIZZAZIONE INTERVENTI "MONTE SALUTE")		Realizzazione interventi "Monte salute"			1.531.678,00	21.254,92	184.415,20		1.326.007,88	1.326.007,88
2838.18	CONTRIBUTO DALLA PROVINCIA PER INTERVENTI DI RIQUALIFICAZIONE AREA SPORTIVA ALLA CASTELLINA (PRO001 CONTRIBUTO DALLA PROVINCIA PER INTERVENTI DI RIQUALIFICAZIONE AREA SPORTIVA ALLA CASTELLINA)	11620.47	INTERVENTI DI RIQUALIFICAZIONE AREA SPORTIVA ALLA CASTELLINA			5.021,55	5.021,55				
2840.19	CONTRIBUTO DALLA PROVINCIA PER REALIZZAZIONE PARCHEGGIO IN FRAZIONE TRIASSO (PRO005 CONTRIBUTO DALLA PROVINCIA PER REALIZZAZIONE PARCHEGGIO IN FRAZIONE TRIASSO)	11869.71	REALIZZAZIONE PARCHEGGIO PUBBLICO FRAZIONE TRIASSO			5.491,96	5.491,96				
2841.20	CONTRIBUTO DALLA PROVINCIA PER REALIZZAZIONE PARCHEGGIO IN FRAZIONE MOSSINI (PRO004 CONTRIBUTO DALLA PROVINCIA PER REALIZZAZIONE PARCHEGGIO IN FRAZIONE MOSSINI)	11869.81	TRASFERIMENTO DALLA PROVINCIA PER REALIZZAZIONE PARCHEGGIO IN FRAZIONE MOSSINI			4.996,27	4.962,96	33,31		33,31	
2850.21	CONTRIBUTO DALLA COMUNITA' MONTANA PER SPESE DI INVESTIMENTO (CMON01 CONTRIBUTO DALLA COMUNITA' MONTANA PER SPESE DI INVESTIMENTO)		MANUTENZIONE STRAORDINARIA IMMOBILI	21.005,92		202.002,94	64.586,00	93.862,00	1.266,37	44.821,31	65.827,23

2850.70	CONTRIBUTO DALLO STATO PER BANDO PERIFERIE (PERIFE CONTRIBUTO DALLO STATO PER BANDO PERIFERIE)		REALIZZAZIONE DI UN PONTE CICLOPEDONALE SUL MALLERO PER COLLEGAMENTO CON IL PARCO BARTESAGHI			109.145,89	161.698,60			52.552,71		
2855.70	CONTRIBUTO DALLO STATO PER ATTUAZIONE PROGRAMMA INNOVATIVO QUALITA' DELL'ABITARE "PINQUA" - FONDI PNRR M5 C2 I2.3.1 - CUP H71B21000350005 (STA013 PNRR Rigenerazione urbana - Contributo stato per attuazione interventi bando PINQUA)	11700.70	CUP H71B21000350005 (M5 C2 I2.3.1) CONTRIBUTI DALLO STATO PER ATTUAZIONE PROGRAMMA INNOVATIVO QUALITA' DELL'ABITARE "PINQUA" - FONDI PNRR - "[R.I.U./SO] Rigenerazione Integrata Urbana/Sondrio -	773.079,70	773.079,70	1.692.203,47	2.345.648,24	119.634,93				
2860.60	CONTRIBUTO DALLO STATO PER OPERE DI PREVENZIONE INCENDI E MESSA IN SICUREZZA PALESTRA SCOLASTICA SCUOLA G.P. LIGARI (STA010 PNRR PICCOLE OPERE CONTRIBUTO DALLO STATO PER OPERE DI PREVENZIONE INCENDI E MESSA IN SICUREZZA PALESTRA SCOLASTICA SCUOLA G.P. LIGARI)	10310.80	OPERE DI PREVENZIONE INCENDI E MESSA IN SICUREZZA PALESTRA SCOLASTICA SCUOLA G.P. LIGARI							12.350,21	12.350,21	12.350,21
2860.80	CONTRIBUTO DALLO STATO PER PROGETTAZIONE ESECUTIVA MESSA NORMA SCUOLA SECONDARIA DI PRIMO GRADO TORELLI (STA008 CONTRIBUTO DALLO STATO PER PROGETTAZIONE ESECUTIVA MESSA NORMA SCUOLA SECONDARIA DI PRIMO GRADO TORELLI)	10268.60	PROGETTAZIONE DEFINITIVA ED ESECUTIVA INTERVENTI DI MESSA A NORMA ED EFFICIENTAMENTO ENERGETICO SCUOLA SECONDARIA DI PRIMO GRADO TORELLI			29.758,63	29.758,63					
2865.60	CONTRIBUTO DALLA PROVINCIA (FONDI AQST) PER EFFICIENTAMENTO ENERGETICO IMPIANTO ILLUMINAZIONE BANDO LUMEN (PRO003 CONTRIBUTO DALLA PROVINCIA (FONDI AQST) PER EFFICIENTAMENTO ENERGETICO IMPIANTO ILLUMINAZIONE BANDO LUMEN)	11876.13	EFFICIENTAMENTO ENERGETICO IMPIANTO ILLUMINAZIONE - BANDO LUMEN			13.750,77		13.750,77				
2866.60	CONTRIBUTO DALLA PROVINCIA (FONDI AQST) PER INTERVENTI DI MIGLIORAMENTO SICUREZZA DELLE INTERSEZIONI PERCORSI CICLODEPONALI VIA STADIO E BERNINA (PRO002 CONTRIBUTO DALLA PROVINCIA (FONDI AQST) PER INTERVENTI DI MIGLIORAMENTO SICUREZZA DELLE INTERSEZIONI PERCORSI CICLODEPONALI VIA STADIO E BERNINA)	11840.20	MIGLIORAMENTO SICUREZZA VIALE DELLO STADIO E VIA BERNINA					26.082,02		26.082,02	26.082,02	

2871.60	CONTRIBUTO DALLO STATO PER INVESTIMENTI FINALIZZATI ALLA MANUTENZIONE STRAORDINARIA STRADE COMUNALI, MARCIAPIEDI E ARREDO URBANO-ART.1 COMMA 407 L. 234/2021 (STA021 Contributo Stato per investimenti finalizzati alla manutenzione straordinaria delle strade comunali, marciapiedi e arredo urbano - art.1 comma407 legge 234/2021)	11841.60	Manutenzione straordinaria dell strade comunali, dei marciapiedi e dell'arredo urbano			61.862,95	51.474,05	10.388,90				
2876.57	CONTRIBUTO DALLO STATO PER INTERVENTI DI ELIMINAZIONE DELLE BARRIERE ARCHITETTONICHE AL BOCCIODROMO (PNRR – M2 C4 – INV. 2.2) CUP H77D23000000006 (STA2022 CUP H77D23000000006 (PNRR – M2 C4 – Inv. 2.2) Barriere Bocciodromo)	12591.22	CUP H77D23000000006 (PNRR – M2 C4 – Inv. 2.2) Interventi per la resilienza, la valorizzazione del territorio e l'efficienza energetica dei Comuni - "INTERVENTI DI ELIMINAZIONE DELLE BARRIERE ARCHITETTONICHE AL BOCCIODROMO"			126.108,10	23.681,48	102.426,62				
2880.20	CONTRIBUTO DALLA PROVINCIA FONDI PROGRAMMA AQST 2021 (PRO014 TRASFERIMENTO DALLA PROVINCIA PER OPERE PUBBLICHE)		TOMBINATURA ACQUE BIANCHE IN VIA NANI			73.080,39	50.790,86	22.278,72	3.450,74	3.889,93	3.450,74	
2880.22	CONTRIBUTO DALLA PROVINCIA FONDI PROGRAMMA AQST 2022 (PRO017 TRASFERIMENTO FONDI PROGRAMMA AQST 2022)		REALIZZAZIONE AREA CAMPER IN VIA VANONI	600,01		2.076.940,48	1.660.836,22	416.006,65	697,62		97,61	
2880.23	CONTRIBUTO DA PROVINCIA PER ATTUAZIONE PROGRAMMA INNOVATIVO QUALITA' DELL'ABITARE "PINQUA" - CUP H71B21000350005 (PRO024 Contributo AQST 2023)		UTILIZZO CONTRIBUTO DA PROVINCIA PER ATTUAZIONE PROGRAMMA INNOVATIVO QUALITA' DELL'ABITARE "PINQUA" - CUP H71B21000350005			85.000,00	85.000,00					
2880.80	CONTRIBUTO DALLO STATO CONTO TERMICO PER MESSA A NORMA SCUOLA SECONDARIA DI PRIMO GRADO TORELLI (STACON CONTRIBUTO CONTO TERMICO PER INTERVENTI DI MESSA A NORMA SCUOLA SECONDARIA DI 1°GRADO TORELLI)	10265.90	INTERVENTI DI MESSA A NORMA SCUOLA SECONDARIA DI PRIMO GRADO TORELLI			258.614,25	177.286,36	81.327,89				
2888.45	CONTRIBUTO DALLA REGIONE PER BANDO "RINNOVA VEICOLI ENTI PUBBLICI 2022 - 2° EDIZIONE" (DECRETO 1254 DEL 08/02/2022) (RL0046 BANDO "RINNOVA VEICOLI ENTI PUBBLICI 2022 - 2° EDIZIONE" - (DECRETO 1254 DEL 08/02/2022))	9645.45	ACQUISTO AUTOMEZZI PER UT			15.000,00	15.000,00					

2899.20	Contributo dalla Provincia per acquisto fontanelli dell'acqua - Fondi AQST 2023 (PRO025 AQST 2023 PER FONTANELLI)		Acquisto fontanelli acqua potabile			16.236,04					16.236,04	16.236,04
2900.22	CONTRIBUTO DALL'AGENZIA DEL TRASPORTO PUBBLICO LOCALE DEL BACINO DI SONDRIO PER REALIZZAZIONE PROGETTO INTERREG OMNIBUS 4.0 (INTERREGOMNIBUS PROGETTO INTERREG OMNIBUS 4.0)		Realizzazione di interventi infrastrutturali di cui al wp4 del progetto Interreg Omni-Bus 4.0	9.750,00	9.750,00	43.939,26	53.689,26					
2900.45	CONTRIBUTO DALLA REGIONE PER EVENTO FRANOSO LOCALITA' GOMBARO CUP H78H23000320004 (RL0055 LAVORI DI PRONTO INTERVENTO DI SOMMA URGENZA PER RIPRISTINO DELLA VIABILITÀ SULLA STRADA COMUNALE IN LOCALITÀ GOMBARO CON MESSA IN SICUREZZA DI PARETE ROCCIOSA.)	11290.45	CUP H78H23000320004 - LAVORI DI PRONTO INTERVENTO DI SOMMA URGENZA PER RIPRISTINO DELLA VIABILITÀ SULLA STRADA COMUNALE IN LOCALITÀ GOMBARO CON MESSA IN SICUREZZA DI PARETE ROCCIOSA.			79.632,16	79.632,16					
2900.60	CONTRIBUTO DALLO STATO ITALIA CITY BRANDING PER POLIFUNZIONALE (STA003 CONTRIBUTO DALLO STATO ITALIA CITY BRANDING PER POLIFUNZIONALE)	11682.60	PROGETTAZIONE STRUTTURA POLIFUNZIONALE SONDRIO ARENA			317.013,74	29.933,92	287.079,82				
2900.70	CUP H72F23000060005 (PNRR M2 C1 I1.1) – "Nuovo centro di raccolta rifiuti nel Comune di Sondrio" (STA059 CUP H72F23000060005 (PNRR M2 C1 I1.1) – "Nuovo centro di raccolta rifiuti nel Comune di Sondrio")	11900.70	CUP H72F23000060005 (PNRR M2 C1 I1.1) – "Nuovo centro di raccolta rifiuti nel Comune di Sondrio"			102.300,46	35,00	102.265,46				
2901.45	CONTRIBUTO DALLA REGIONE PER EVENTO FRANOSO LOCALITA' VIA VALERIANA CUP H78H23000430009 CONTRIBUTO PRATICA 2023-A084 (RL0066 CUP H78H23000430009 EVENTO FRANOSO VIA VALERIANA)		Stabilizzazione masso incombente sulla via valeriana			46.404,33					46.404,33	46.404,33
4170.80	CONTRIBUTO DALLO STATO C.D. MEDIE OPERE "INTERVENTI DI MANUTENZIONE TERRITORIALE DIFFUSA" CUP H77H22000090001 (M2 C4 I2.2) FONDI PNRR (STA026 CUP H77H22000090001 (M2 C4 I2.2) FONDI PNRR - CONTRIBUTI DALLO STATO c.d. MEDIE OPERE – "INTERVENTI DI MANUTENZIONE TERRITORIALE DIFFUSA")		CUP H77H22000090001 (M2 C4 I2.2) FONDI PNRR - CONTRIBUTI DALLO STATO c.d. MEDIE OPERE – "INTERVENTI DI MANUTENZIONE TERRITORIALE DIFFUSA"			70.000,00					70.000,00	70.000,00

4504.50	CUP H71F22003440006 M1C1I0104 PIATTAFORMA PAGOPA*TERRITORIO NAZIONALE*ATTIVAZIONE SERVIZI - PNRR (0090 CUP H71F22003440006 M1C1I0104 PIATTAFORMA PAGOPA*TERRITORIO NAZIONALE*ATTIVAZIONE SERVIZI - PNRR)		CUP H71F22003440006 M1C1I0104 PIATTAFORMA PAGOPA*TERRITORIO NAZIONALE*ATTIVAZIONE SERVIZI - PNRR			109.260,00	77.248,70			32.011,30	32.011,30	
11621.150	Utilizzo fondo pluriennale vincolato in conto capitale (r10061 Vincolo per economie spese legge regionale 9/2020 e 4/2021)		CONTRIBUTO DALLA REGIONE PER INTERVENTO DI MESSA IN SICUREZZA EDIFICIO POLICAMPUS: RIFACIMENTO COPERTURA						-14,64	10.323,34	10.323,34	10.337,98
Totale Vincoli derivanti da trasferimenti (I/2)				2.797.972,00	2.496.662,69	19.392.228,05	10.467.174,13	7.865.082,41	952.782,16	651.498,58	4.208.132,78	3.556.659,93
Vincoli derivanti dalla contrazione di mutui												
Totale Vincoli derivanti dalla contrazione di mutui (I/3)												
Vincoli formalmente attribuiti dall'ente												
2.11	AVANZO DI AMMINISTRAZIONE VINCOLATO FORMALMENTE ATTRIBUITO DALL'ENTE (SEPEF RECUPERO CONGUAGLIO PEF 2021)	5818.457	GESTIONE IN APPALTO SERVIZIO RACCOLTA E TRASPORTO RIFIUTI - RACCOLTA E SMALTIMENTO RIFIUTI	178.639,02	178.639,02		178.639,02					
2.11	AVANZO DI AMMINISTRAZIONE VINCOLATO FORMALMENTE ATTRIBUITO DALL'ENTE (ERP2019 Vincolo per manutenzioni alloggi ERP 2018- 2019)	9180.281	FONDO DI RISERVA	59.817,03	59.817,03		7.712,72	5.855,54			46.248,77	46.248,77
2.11	AVANZO DI AMMINISTRAZIONE VINCOLATO FORMALMENTE ATTRIBUITO DALL'ENTE (INIVA Vincolo per Iva su note di credito)	9265.100	RESTITUZIONE E RIMBORSI DI QUOTE INDEBITE O INESIGIBILI DI ENTRATE, PROVENTI DIVERSI E TRIBUTI	11.449,00	11.449,00		11.448,60		0,40		0,40	
2530.50	ALIENAZIONE DI AREE ZONA P.I.P. (ALIEN2023 Vincolo alienazioni)		MANUTENZIONE STRAORDINARIA EDIFICI	22.941,68		9.000,00				24.046,72	33.046,72	55.988,40
2880.80	CONTRIBUTO DALLO STATO CONTO TERMICO PER MESSA A NORMA SCUOLA SECONDARIA DI PRIMO GRADO TORELLI (STATOR PROGETTAZIONE DEFINITIVA ED ESECUTIVA MESSA A NORMA SCUOLA SECONDARIA DI 1° GRADO TORELLI)		PROGETTAZIONE DEFINITIVA ED ESECUTIVA INTERVENTI DI MESSA A NORMA ED EFFICIENTAMENTO ENERGETICO SCUOLA SECONDARIA DI PRIMO GRADO TORELLI	130.000,00								130.000,00
Totale Vincoli formalmente attribuiti dall'ente (I/4)				402.846,73	249.905,05	9.000,00	197.800,34	5.855,54	0,40	24.046,72	79.295,89	232.237,17
Altri vincoli												

1365.184	SANZIONI AMM.VE PER VIOLAZIONE CODICE DELLA STRADA, ORDINANZE, NORME DI LEGGE (T30 SANZIONI AMM.VE PER VIOLAZIONE CODICE DELLA STRADA, ORDINANZE, NORME DI LEGGE)		MANUTENZIONI IN APPALTO IMPIANTI ILLUMINAZIONE	24.261,00	24.261,00	321.360,53	245.621,53				100.000,00	100.000,00
2000.138	PIANI DI ZONA - TRASFERIMENTO DA COMUNI E UNIONI DI COMUNI (000099 VINCOLO PIANO DI ZONA)		PIANI DI ZONA - SERVIZI AUSILIARI DI FUNZIONAMENTO	414.922,25	414.922,25	5.880.368,66	5.352.145,24	91.166,21	-25.120,67	0,02	851.979,48	877.100,15
4000.138	PIANI DI ZONA - ENTRATE DAI COMUNI (PDZAVANZO Ufficio di piano - economie utilizzate per quota fondo povertà 2021 (es.2022) servizi)		PIANI DI ZONA- INTERVENTI CONTENIMENTO EMERGENZA ABITATIVA	49.080,75	49.080,75		49.080,75					
Totale Altri vincoli (I/5)				488.264,00	488.264,00	6.201.729,19	5.646.847,52	91.166,21	-25.120,67	0,02	951.979,48	977.100,15
Totale risorse vincolate (I = I/1 + I/2 + I/3 + I/4 + I/5)				4.036.384,44	3.277.029,90	25.725.865,90	16.375.544,62	7.980.398,16	1.205.467,15	719.775,03	5.366.728,05	4.920.615,44

Totale quote accantonate riguardanti le risorse vincolate da legge (m/1)		
Totale quote accantonate riguardanti le risorse vincolate da trasferimenti (m/2)		
Totale quote accantonate riguardanti le risorse vincolate da finanziamenti (m/3)		
Totale quote accantonate riguardanti le risorse vincolate dall'ente (m/4)		
Totale quote accantonate riguardanti le risorse vincolate da altro (m/5)		
Totale quote accantonate riguardanti le risorse vincolate (m = m/1 + m/2 + m/3 + m/4 + m/5)		
Totale quote vincolate da legge al netto di quelle che sono state oggetto di accantonamenti (n/1 = I/1 - m/1)	127.319,90	154.618,19
Totale quote vincolate da trasferimenti al netto di quelle che sono state oggetto di accantonamenti (n/2 = I/2 - m/2)	4.208.132,78	3.556.659,93
Totale quote vincolate da finanziamenti al netto di quelle che sono state oggetto di accantonamenti (n/3 = I/3 - m/3)		
Totale quote vincolate dall'Ente al netto di quelle che sono state oggetto di accantonamenti (n/4 = I/4 - m/4)	79.295,89	232.237,17
Totale quote vincolate dall'Ente al netto di quelle che sono state oggetto di accantonamenti (n/5 = I/5 - m/5)	951.979,48	977.100,15
Totale quote vincolate dall'Ente al netto di quelle che sono state oggetto di accantonamenti (n = I - m)	5.366.728,05	4.920.615,44

(*) Le modalità di compilazione delle singole voci del prospetto sono descritte nel paragrafo 13.7.2 del principio applicato della programmazione

In merito ai vincoli derivanti da leggi e trasferimenti i fondi più rilevanti oggetto di svincolo definitivo sono quelli dei trasferimenti compensativi statali (fondo funzioni fondamentali e trasferimenti specifici per minori entrate tributarie a seguito di esenzioni statali) che a seguito della approvazione definitiva delle risultanze delle rendicontazioni prodotte nel corso degli anni 2021/2022 e 2023 vengono liberati per un totale di euro 556.501,38

In merito ai vincoli derivanti da trasferimenti e contributi di soggetti terzi i principali sono legati ai trasferimenti ricevuti dall'Ufficio di piano per progetti da completare e per tutti i lavori pubblici in corso.

In merito ai vincoli attribuiti dall'ente Comune i più rilevanti sono un trasferimento statale di possibile restituzione a seguito di problematiche di rispetto dei tempi di affidamento dell'appalto, e infine da entrate da alienazioni ERP da destinare prioritariamente a manutenzioni e/o acquisto alloggi di edilizia sociale.

Negli altri vincoli sono presenti somme trasferite nel 2023 da enti terzi ancora da utilizzare per lo più riferite alle attività del piano di Zona e riversamento al concessionario aree di sosta per maggiori somme incassate su sanzioni ausiliari del traffico

Il totale delle risorse vincolate ammonta a euro € 4.920.615,44

ELENCO ANALITICO DELLE RISORSE VINCOLATE A INVESTIMENTI



Comune di Sondrio

25/03/2024

Allegato a/3 Risultato di amministrazione - quote destinate

ELENCO ANALITICO DELLE RISORSE DESTINATE AGLI INVESTIMENTI NEL RISULTATO DI AMMINISTRAZIONE (*)

Capitolo di entrata	Descrizione	Capitolo di spesa	Descrizione	Risorse destinate agli investimenti al 1/1/2023	Entrate destinate agli investimenti accertate nell'esercizio 2023	Impegni esercizio 2023 finanziati da entrate destinate accertate nell'esercizio o da quote destinate del risultato di amministrazione	Fondo plur. vinc. al 31/12/2023 finanziato da entrate destinate accertate nell'esercizio o da quote destinate del risultato di amministrazione	Cancellazione di residui attivi costituiti da risorse destinate agli investimenti o eliminazione della destinazione su quote del risultato di amministrazione (+) e cancellazione di residui passivi finanziati da risorse destinate agli investimenti (-) (gestione dei residui)	Risorse destinate agli investimenti al 31/12/2023
				(a)	(b)	(c)	(d)	(e)	(f) = (a) + (b) - (c) - (d) - (e)
3223.151	MONETIZZAZIONE PARCHEGGIO PUBBLICO E ACQUISTO AREE (000334 MONETIZZAZIONE PARCHEGGIO PUBBLICO E ACQUISTO AREE)		MANUTENZIONE STRAORDINARIA STRADE E PARCHEGGI	16.343,44	29.504,41	-5.133,86	27.000,00		23.981,71
3288.12	CONTRIBUTO DA PRIVATI PER INTERVENTI DI MESSA A NORMA TOMBE (USCITA CAP. 11050/44) (000350 CONTRIBUTO DA PRIVATI PER INTERVENTI DI MESSA A NORMA TOMBE (USCITA CAP. 11050/44))		INTERVENTI STRAORDINARI DI MESSA A NORMA TOMBE CIMITERI	3.354,75				3.354,75	
2	AVANZO DI AMMINISTRAZIONE LIBERO DESTINATO A SPESA IN CONTO CAPITALE (AVANZO21 Avanzo libero 2021)		MANUTENZIONE STRAORDINARIA STRADE	476.462,01		29.127,33	130.669,66	288.544,40	28.120,62
3275.151	PROVENTI DERIVANTI DA CONCESSIONI EDILIZIE (CEDIL21 PROVENTI DERIVANTI DA CONCESSIONI EDILIZIE)		MANUTENZIONE STRAORDINARIA IMMOBILI	23.176,26	105.039,69	-30.227,58	22.918,61		135.524,92
2	AVANZO DI AMMINISTRAZIONE LIBERO DESTINATO A SPESA IN CONTO CAPITALE (AVANZO22 Avanzo di amministrazione 2022 libero destinato a spese in conto capitale)		MANUTENZIONE STRAORDINARIA EDIFICI COMUNALI		1.390.166,80	410.830,25	932.445,50		46.891,05
2	AVANZO DI AMMINISTRAZIONE LIBERO DESTINATO A SPESA IN CONTO CAPITALE (AVANZO PALESTRA Avanzo di amministrazione 2022 libero destinato a spese in conto capitale)	12776.191	NUOVA PALESTRA SCOLASTICA PER LA SCUOLA PRIMARIA E LA SCUOLA DELL'INFANZIA MUNARI DI VIA DON P.LUCCHINETTI CUP H75E22000190006		500.000,00	660,00	405.127,07		94.212,93
3500.88	SVINCOLO DI SERVIZI DI USO PUBBLICO SULLE PORZIONI IMMOBILIARI LOCALIZZATE AL SECONDO PIANO DEL PALAZZO GUICCIARDI DI PROPRIETÀ DEL CONSORZIO B.I.M. (FG. 33 MAPP. 514 SUB. 12 E SUB. 13 PARTE). (bimservitu Trasferimento da BIM per cessazione servizi)	12776.88	NUOVA PALESTRA SCOLASTICA PER LA SCUOLA PRIMARIA E LA SCUOLA DELL'INFANZIA MUNARI DI VIA DON P.LUCCHINETTI CUP H75E22000190006		225.000,00		205.000,00		20.000,00
4.4	utilizzo fondo pluriennale vincolato in conto capitale (AVANZO000 AVANZO DI AMMINISTRAZIONE LIBERO DESTINATO A SPESA IN CONTO CAPITALE ANNO ORIGINE 2020)		MANUTENZIONE STRAORDINARIA DI STRADE VIE E PIAZZE NELL'INTERNO DELL'ABITATO	297.300,08		-38.161,83	26.802,17	306.930,48	1.729,26
2.12	AVANZO DI AMMINISTRAZIONE - QUOTA DESTINATA A INVESTIMENTI (AVANZO012 AVANZO DI AMMINISTRAZIONE - QUOTA DESTINATA A INVESTIMENTI)		MANUTENZIONE STRAORDINARIA CIMITERI	21.211,18		-18.266,87		39.478,05	
Totale				837.847,72	2.249.710,90	348.827,44	1.749.963,01	638.307,68	350.460,49

Totale quote accantonate nel risultato di amministrazione riguardanti le risorse destinate agli investimenti (g)

Totale risorse destinate nel risultato di amministrazione al netto di quelle che sono state oggetto di accantonamenti (h = Totale f - g)

350.460,49

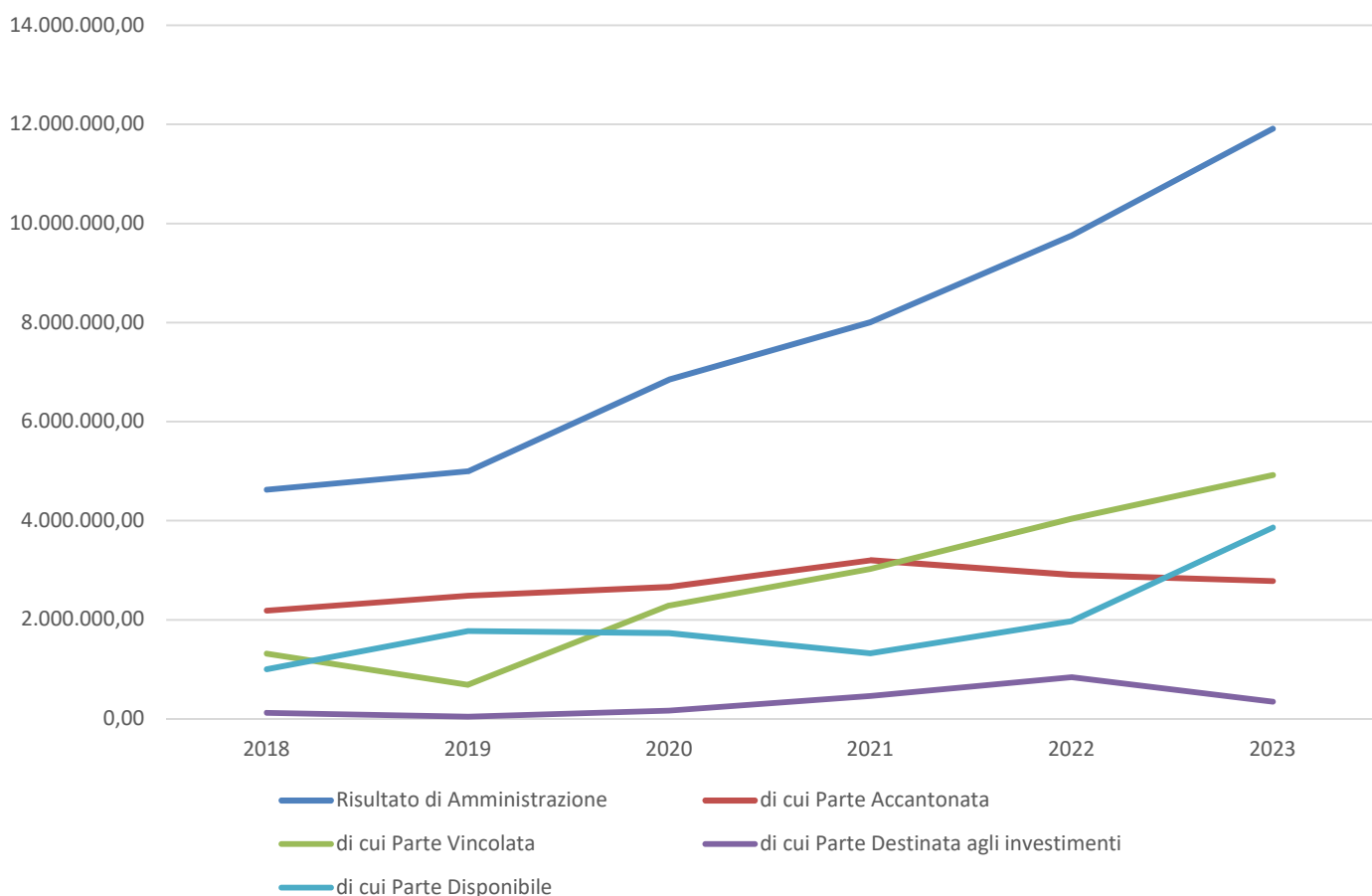
(*) Le modalità di compilazione delle singole voci del prospetto sono descritte nel paragrafo 13.7.3 del principio applicato della programmazione

Si tratta di risorse rivenienti da entrate destinate a investimenti.

PROSPETTO PLURIENNALE DEL RISULTATO DI AMMINISTRAZIONE

	2018	2019	2020	2021	2022	2023
Risultato di Amministrazione	4.624.618,13	4.995.113,59	6.847.542,43	8.006.187,58	9.757.996,53	11.912.798,25
di cui Parte Accantonata	2.183.899,12	2.486.820,21	2.664.993,54	3.201.516,48	2.907.441,89	2.779.799,23
di cui Parte Vincolata	1.318.220,39	688.460,07	2.287.316,12	3.022.589,28	4.036.384,44	4.920.615,44
di cui Parte Destinata agli investimenti	121.959,62	45.624,71	165.086,79	461.336,93	837.847,72	350.460,49
di cui Parte Disponibile	1.000.539,00	1.774.208,60	1.730.145,98	1.320.744,89	1.976.322,48	3.861.923,09

Andamento pluriennale del risultato di amministrazione



FONDO PLURIENNALE VINCOLATO

Il Fondo Pluriennale Vincolato

- è un saldo finanziario costituito da risorse già accertate destinate al finanziamento di obbligazioni passive dell'Ente già impegnate, ma esigibili in esercizi successivi a quello in cui è accertata l'Entrata. Trattasi quindi di un saldo finanziario che garantisce la copertura di spese imputate agli esercizi successivi a quello in corso, che nasce dall'esigenza di applicare il principio della competenza finanziaria e rendere evidente la distanza temporale intercorrente tra l'acquisizione dei finanziamenti e l'effettivo impiego di tali risorse.

In altre parole, il principio della competenza potenziata prevede che il Fondo Pluriennale Vincolato sia uno strumento di rappresentazione della programmazione e previsione delle spese pubbliche territoriali, sia correnti sia di investimento, che evidenzia con trasparenza e attendibilità il procedimento di impiego delle risorse acquisite dall'Ente che richiedono un periodo di tempo ultrannuale per il loro effettivo impiego ed utilizzo per le finalità programmate e previste. Sugli stanziamenti di Spesa intestati ai singoli Fondi Pluriennali Vincolati non è possibile assumere impegni ed effettuare pagamenti.

- è alimentato solo da entrate correnti vincolate e da entrate destinate al finanziamento di investimenti, accertate e imputate agli esercizi precedenti a quelli di imputazione delle relative spese. Il fondo pluriennale vincolato costituito in occasione del riaccertamento ordinario dei residui prescinde dalla natura vincolata o destinata delle entrate che lo alimentano, al fine di consentire la reimputazione di un impegno che, a seguito di eventi verificatisi successivamente alla registrazione, risulta non più esigibile nell'esercizio cui il rendiconto si riferisce.
- riguarda prevalentemente le spese in Conto Capitale ma può essere destinato a garantire la copertura di Spese Correnti, come ad esempio per quelle impegnate a fronte di Entrate derivanti da trasferimenti correnti vincolati esigibili in esercizi precedenti a quelli in cui è esigibile la corrispondente Spesa. Il Fondo Pluriennale risulta utilizzabile ed impegnabile immediatamente dopo l'accertamento delle Entrate che lo finanziano. In sede di elaborazione del rendiconto, i fondi pluriennali vincolati non prenotati costituiscono economia del bilancio e concorrono alla determinazione del risultato contabile di amministrazione.

Il Fondo Pluriennale Vincolato stanziato tra le spese è costituito da due componenti logicamente distinte:

1. la quota di risorse accertate negli esercizi precedenti che costituiscono la copertura di spese già impegnate e imputate all'esercizio in corso o a quelli successivi;
2. le risorse accertate nel corso dell'esercizio destinate a costituire la copertura di spese impegnate nel corso dell'esercizio cui si riferisce il bilancio, con imputazione agli esercizi successivi.

Fondo pluriennale vincolato da esercizi precedenti

Il prospetto riporta il fondo pluriennale vincolato accantonato l'esercizio precedente risultante dai singoli programmi di spesa del rendiconto e il suo relativo utilizzo durante l'esercizio in corso



COMPOSIZIONE PER MISSIONE E PROGRAMMI DEL FONDO PLURIENNALE VINCOLATO DELL'ESERCIZIO 2023

MISSIONI E PROGRAMMI	Fondo pluriennale vincolato al 31 dicembre dell'esercizio 2022	Spese impegnate negli esercizi precedenti e imputate all'esercizio 2023 e coperte dal fondo pluriennale vincolato	Riaccertamento degli impegni imputati all'esercizio 2023 e finanziati dal FPV di cui alla lettera a) effettuato nel corso dell'esercizio 2023 (cd. economie di impegno)	Riaccertamento degli impegni finanziati dal FPV di cui alla lettera a) effettuato nel corso dell'esercizio 2023 su impegni imputati agli esercizi successivi a 2023 (cd. economie di impegno)	Quota del fondo pluriennale vincolato al 31 dicembre dell'esercizio 2022 rinviata all'esercizio 2024 e successivi	Spese impegnate nell'esercizio 2023 con imputazione all'esercizio 2024 e coperte dal fondo pluriennale vincolato	Spese impegnate nell'esercizio 2023 con imputazione all'esercizio 2025 e coperte dal fondo pluriennale vincolato	Spese impegnate nell'esercizio 2023 con imputazione a esercizi successivi a quelli considerati nel bilancio pluriennale e coperte dal fondo pluriennale vincolato	Fondo pluriennale vincolato al 31 dicembre dell'esercizio 2023
	(a)	(b)	(x)	(y)	(c) = (a)-(b)-(x)-(y)	(d)	(e)	(f)	(g) = (c)+(d)+(e)+(f)
01 MISSIONE 1: Servizi istituzionali, generali e di gestione									
02 Segreteria generale	20.310,89	18.838,31	1.472,58	0,00	0,00	13.980,23	0,00	0,00	13.980,23
03 Gestione economica, finanziaria, programmazione, provveditorato	305,00	0,00	305,00	0,00	0,00	0,00	0,00	0,00	0,00
04 Gestione delle entrate tributarie e servizi fiscali	25.550,43	15.079,55	0,00	0,00	10.470,88	21.754,80	0,00	0,00	32.225,68
05 Gestione dei beni demaniali e patrimoniali	0,00	0,00	0,00	0,00	0,00	12.566,00	0,00	0,00	12.566,00
06 Ufficio tecnico	219.882,47	57.119,30	90.717,17	0,00	72.046,00	262.696,97	0,00	0,00	334.742,97
07 Elezioni e consultazioni popolari - Anagrafe e stato civile	0,00	0,00	0,00	0,00	0,00	2.684,00	0,00	0,00	2.684,00
08 Statistica e sistemi informativi	52.091,40	14.918,00	0,00	0,00	37.173,40	30.330,00	0,00	0,00	67.503,40
10 Risorse umane	609.309,34	318.120,66	279.676,18	0,00	11.512,50	433.112,69	0,00	0,00	444.625,19
11 Altri servizi generali	26.432,42	2.052,28	0,00	0,00	24.380,14	15.723,21	0,00	0,00	40.103,35
TOTALE MISSIONE 1: Servizi istituzionali, generali e di gestione	953.881,95	426.128,10	372.170,93	0,00	155.582,92	792.847,90	0,00	0,00	948.430,82
03 MISSIONE 3: Ordine pubblico e sicurezza									
01 Polizia locale e amministrativa	2.082,00	2.080,00	2,00	0,00	0,00	0,00	0,00	0,00	0,00
02 Sistema integrato di sicurezza urbana	60.000,00	0,00	0,00	0,00	60.000,00	7.000,00	0,00	0,00	67.000,00
TOTALE MISSIONE 3: Ordine pubblico e sicurezza	62.082,00	2.080,00	2,00	0,00	60.000,00	7.000,00	0,00	0,00	67.000,00
04 MISSIONE 4: Istruzione e diritto allo studio									
01 Istruzione prescolastica	74.672,24	45.666,36	23.550,05	0,00	5.455,83	2.034.615,42	0,00	0,00	2.040.071,25
02 Altri ordini di istruzione non universitaria	280.745,04	169.766,05	56.891,11	0,00	54.087,88	379.744,23	0,00	0,00	433.832,11
06 Servizi ausiliari all'istruzione	64.035,54	56.277,63	7.757,91	0,00	0,00	185.835,95	0,00	0,00	185.835,95
TOTALE MISSIONE 4: Istruzione e diritto allo studio	419.452,82	271.710,04	88.199,07	0,00	59.543,71	2.600.195,60	0,00	0,00	2.659.739,31
05 MISSIONE 5: Tutela e valorizzazione dei beni e attivita' culturali									
01 Valorizzazione dei beni di interesse storico	91.859,98	55.822,69	12.161,41	0,00	23.875,88	121.323,72	0,00	0,00	145.199,60

02	Attività culturali e interventi diversi nel settore culturale	185.818,41	166.505,95	15.400,91	0,00	3.911,55	44.452,14	0,00	0,00	48.363,69
	TOTALE MISSIONE 5: Tutela e valorizzazione dei beni e attività culturali	277.678,39	222.328,64	27.562,32	0,00	27.787,43	165.775,86	0,00	0,00	193.563,29
06	MISSIONE 6: Politiche giovanili, sport e tempo libero									
01	Sport e tempo libero	856.979,13	112.397,07	263.513,57	0,00	481.068,49	2.461.768,19	0,00	0,00	2.942.836,68
02	Giovani	467,36	443,09	24,27	0,00	0,00	0,00	0,00	0,00	0,00
	TOTALE MISSIONE 6: Politiche giovanili, sport e tempo libero	857.446,49	112.840,16	263.537,84	0,00	481.068,49	2.461.768,19	0,00	0,00	2.942.836,68
07	MISSIONE 7: Turismo									
01	Sviluppo e valorizzazione del turismo	0,00	0,00	0,00	0,00	0,00	1.891,00	0,00	0,00	1.891,00
	TOTALE MISSIONE 7: Turismo	0,00	0,00	0,00	0,00	0,00	1.891,00	0,00	0,00	1.891,00
08	MISSIONE 8: Assetto del territorio ed edilizia abitativa									
01	Urbanistica e assetto del territorio	1.022.469,68	288.139,80	2.537,61	0,00	731.792,27	299.170,13	0,00	0,00	1.030.962,40
02	Edilizia residenziale pubblica e locale e piani di edilizia economico-popolare	47.744,68	18.697,57	0,00	0,00	29.047,11	20.617,54	0,00	0,00	49.664,65
	TOTALE MISSIONE 8: Assetto del territorio ed edilizia abitativa	1.070.214,36	306.837,37	2.537,61	0,00	760.839,38	319.787,67	0,00	0,00	1.080.627,05
09	MISSIONE 9: Sviluppo sostenibile e tutela del territorio e dell'ambiente									
01	Difesa del suolo	108.305,42	71.934,89	32.710,53	0,00	3.660,00	22.330,42	0,00	0,00	25.990,42
02	Tutela, valorizzazione e recupero ambientale	94.085,26	57.776,22	22.322,96	0,00	13.986,08	7.783,38	0,00	0,00	21.769,46
03	Rifiuti	4.880,00	4.880,00	0,00	0,00	0,00	126.135,46	0,00	0,00	126.135,46
04	Servizio idrico integrato	39.954,11	21.407,28	16.009,23	0,00	2.537,60	1.124,84	0,00	0,00	3.662,44
	TOTALE MISSIONE 9: Sviluppo sostenibile e tutela del territorio e dell'ambiente	247.224,79	155.998,39	71.042,72	0,00	20.183,68	157.374,10	0,00	0,00	177.557,78
10	MISSIONE 10: Trasporti e diritto alla mobilità									
05	Viabilità e infrastrutture stradali	1.062.285,41	456.545,13	436.555,82	0,00	169.184,46	3.623.990,33	0,00	0,00	3.793.174,79
	TOTALE MISSIONE 10: Trasporti e diritto alla mobilità	1.062.285,41	456.545,13	436.555,82	0,00	169.184,46	3.623.990,33	0,00	0,00	3.793.174,79
11	MISSIONE 11: Soccorso civile									
01	Sistema di protezione civile	29.520,72	29.520,72	0,00	0,00	0,00	0,00	0,00	0,00	0,00
	TOTALE MISSIONE 11: Soccorso civile	29.520,72	29.520,72	0,00	0,00	0,00	0,00	0,00	0,00	0,00
12	MISSIONE 12: Diritti sociali, politiche sociali e famiglia									
01	Interventi per l'infanzia e i minori e per asili nido	38.352,39	34.045,79	0,00	0,00	4.306,60	56.880,13	0,00	0,00	61.186,73
04	Interventi per soggetti a rischio di esclusione sociale	0,00	0,00	0,00	0,00	0,00	8.052,00	0,00	0,00	8.052,00
07	Programmazione e governo della rete dei servizi sociosanitari e sociali	157.790,65	130.758,07	0,02	0,00	27.032,56	197.242,88	0,00	0,00	224.275,44
09	Servizio necroscopico e cimiteriale	6.278,14	4.758,70	1.519,44	0,00	0,00	39.477,60	0,00	0,00	39.477,60

	TOTALE MISSIONE 12: Diritti sociali, politiche sociali e famiglia	202.421,18	169.562,56	1.519,46	0,00	31.339,16	301.652,61	0,00	0,00	332.991,77
14	MISSIONE 14: Sviluppo economico e competitivita'									
02	Commercio - reti distributive - tutela dei consumatori	11.852,64	11.852,64	0,00	0,00	0,00	2.318,00	0,00	0,00	2.318,00
	TOTALE MISSIONE 14: Sviluppo economico e competitivita'	11.852,64	11.852,64	0,00	0,00	0,00	2.318,00	0,00	0,00	2.318,00
17	MISSIONE 17: Energia e diversificazione delle fonti energetiche									
01	Fonti energetiche	23.643,60	14.186,16	0,00	0,00	9.457,44	0,00	0,00	0,00	9.457,44
	TOTALE MISSIONE 17: Energia e diversificazione delle fonti energetiche	23.643,60	14.186,16	0,00	0,00	9.457,44	0,00	0,00	0,00	9.457,44
	TOTALE						10.434.601,26	0,00	0,00	12.209.587,93

Andamento pluriennale del fondo pluriennale vincolato

Comune di Sondrio

Esercizio 2023 - 02/04/2024

Fondo pluriennale vincolato di parte corrente					
	2019	2020	2021	2022	2023
Fondo accantonato al 31/12	1.283.719,08	1.427.233,97	1.217.814,24	1.107.056,28	1.020.209,02
- Di cui FPV alimentato da entrate vincolate accertate in c/competenza	0,00	0,00	359.848,37	218.261,30	314.402,16
- Di cui FPV alimentato da entrate vincolate accertate in anni precedenti	0,00	0,00	20.490,07	16.001,06	27.032,56
- Di cui FPV alimentato da entrate libere accertate in c/competenza per finanziare i soli casi ammessi dal principio contabile	144.559,50	372.051,27	645.244,17	584.467,51	480.263,70
- Di cui FPV alimentato da entrate libere accertate in c/competenza per finanziare i casi punto 5.4a principio contabile 4/2	806.709,43	944.562,70	94.639,96	112.081,05	141.382,64
- Di cui FPV alimentato da entrate libere accertate in anni precedenti	0,00	0,00	97.591,67	176.245,36	57.127,96
- Di cui FPV da riaccertamento straordinario	0,00	0,00	0,00	0,00	0,00

Fondo pluriennale vincolato di parte capitale					
	2019	2020	2021	2022	2023
Fondo accantonato al 31/12	1.693.617,58	1.976.945,35	2.236.133,89	4.110.648,07	11.189.378,91
- Di cui FPV alimentato da entrate vincolate accertate in c/competenza	693.563,87	0,00	1.353.030,38	2.971.396,68	9.425.500,96
- Di cui FPV alimentato da entrate vincolate accertate in anni precedenti	0,00	0,00	176.719,14	612.480,33	1.648.418,51
- Di cui FPV alimentato da entrate libere accertate in c/competenza	3.177.134,25	1.976.945,35	94.448,37	298.638,35	73.051,80
- Di cui FPV alimentato da entrate libere accertate in anni precedenti	0,00	0,00	611.936,00	228.132,71	42.407,64
- Di cui FPV da riaccertamento straordinario	0,00	0,00	0,00	0,00	0,00

- Rendiconti\Adempimenti annuali\Stampa anzianità dei residui/evoluzione fpv

1/1

FONDO CREDITI DI DUBBIA ESIGIBILITÀ

La novità più impattante del D.Lgs. 118/11 riferita all'Entrata è senza dubbio l'obbligo di accertare i crediti per l'intero importo, anche se si prevede che l'incasso sarà di dubbia o difficile esazione. Di conseguenza l'ex Fondo Svalutazione Crediti D.Lgs. 267/00 ora Fondo Crediti di dubbia esigibilità riveste un ruolo drasticamente più centrale nelle fasi di programmazione e rendicontazione di un Bilancio.

A tal fine è stanziata nel Bilancio di Previsione un'apposita posta contabile denominata "Accantonamento al Fondo Crediti di Dubbia Esigibilità", il cui ammontare è determinato in considerazione della dimensione degli stanziamenti relativi ai crediti che si prevede si formeranno nell'esercizio, della loro natura e dell'andamento del fenomeno negli ultimi cinque esercizi precedenti (la media del rapporto tra incassi e accertamenti per ciascuna tipologia di Entrata). L'accantonamento al Fondo Crediti di Dubbia Esigibilità non è oggetto di Impegno e genera un'economia di bilancio che confluisce per l'intero importo nel risultato di amministrazione come quota accantonata.

In sede di Rendiconto, l'importo complessivo del fondo e' calcolato applicando all'ammontare dei residui attivi la media dell'incidenza degli accertamenti non riscossi sui ruoli o sugli altri strumenti coattivi negli ultimi cinque esercizi; di conseguenza si procede vincolando o svincolando le necessarie quote dell'avanzo di amministrazione precedentemente accantonate.

Non sono oggetto di svalutazione i crediti da altre amministrazioni pubbliche, i crediti assistiti da fidejussione e le entrate tributarie che, sulla base dei principi contabili, sono accertate per cassa. Non sono altresì oggetto di svalutazione le entrate di dubbia e difficile esazione riguardanti entrate riscosse da un Ente per conto di un altro Ente e destinate ad essere versate all'Ente beneficiario finale. Il Fondo Crediti di Dubbia Esigibilità è accantonato dall'Ente beneficiario finale.

L'importo accantonato di euro 2.670.720,55 è uguale all'importo minimo previsto.

Di seguito dettaglio degli accantonamenti effettuati per capitolo di entrata (criterio media semplice)

Capitolo	Articolo	Descrizione	Residui attivi formati nel 202	Residui attivi degli anni precedenti	Totale residui attivi	Importo minimo del fondo	Fondo crediti di dubbia esigibilità
295	12	TASSA SUI RIFIUTI (TA	487.873,45	629.840,99	1.117.714,44	667.946,15	667.946,15
295	13	ACCERTAMENTO AVV	67.699,46	123.425,47	191.124,93	151.944,32	151.944,32
215	13	ACCERTAMENTO AVV	0,00	813.453,39	813.453,39	667.194,47	667.194,47
217	13	ACCERTAMENTO AVV	0,00	82.497,45	82.497,45	66.723,94	66.723,94
214	13	ACCERTAMENTO TRIE	0,00	573,38	573,38	533,99	533,99
1735	12	CANONE DI CONCESS	73.955,44	0,00	73.955,44	38.922,75	38.922,75
1739	12	CANONE IDRICI DGR	4.221,15	0,00	4.221,15	2.475,70	2.475,70
1700	12	FITTI REALI DIVERSI D	27.060,07	3.716,84	30.776,91	18.998,59	18.998,59
2308	12	RECUPERO SPESE DI F	18.864,18	8.843,14	27.707,32	10.021,74	10.021,74
1365	184	SANZIONI AMM.VE P	291.660,30	273.412,26	565.072,56	487.770,63	487.770,63
1365	185	SANZIONI AMM.VE P	0,00	63.942,64	63.942,64	54.696,53	54.696,53
1365	186	SANZIONI AMM.VE P	10.027,95	17.772,47	27.800,42	23.416,29	23.416,29
1365	190	SANZIONI AMM.VE D	0,00	39.323,97	39.323,97	37.247,66	37.247,66
1365	194	SANZIONI AMM.VE A	0,00	169.306,11	169.306,11	144.604,35	144.604,35
2665	13	PROVENTI DA CONCE	11.137,50	1.671,50	12.809,00	8.272,05	8.272,05
3275	151	PROVENTI DERIVANT	6.345,00	0,00	6.345,00	3.172,50	3.172,50
			998.844,50	2.227.779,61	3.226.624,11	2.383.941,66	2.383.941,66

Andamento pluriennale del fondo crediti di dubbia esigibilità

Come si può notare dal prospetto che segue, per effetto della gestione ordinaria che, annualmente, comporta la formazione di nuovi residui attivi e la riscossione o cancellazione dei vecchi crediti, lo stock complessivo dei residui attivi tende ad essere sostanzialmente stabile nel tempo.

Pertanto, se l'ammontare dei residui attivi non subisce significative variazioni nel tempo, anche la quota del risultato di amministrazione accantonata al fondo crediti di dubbia esigibilità tende ad essere stabile e, di conseguenza, gran parte dell'accantonamento al fondo crediti di dubbia esigibilità effettuato annualmente nel bilancio di previsione per evitare di spendere entrate non esigibili nell'esercizio, non è destinato a confluire nella quota del risultato di amministrazione accantonata per il fondo crediti di dubbia esigibilità.

Infatti, se i residui attivi sono stabili nel tempo, nella quota del risultato di amministrazione accantonata per il fondo crediti di dubbia esigibilità confluisce solo la parte del fondo accantonato nel bilancio di previsione di importo pari agli utilizzi del fondo crediti a seguito della cancellazione o dello stralcio dei crediti dal bilancio.

	2018	2019	2020	2021	2022	2023
residui attivi	3.416.817,30	3.662.988,98	3.728.367,14	3.814.009,38	3.663.462,00	3.226.624,11
Fondo Crediti di Dubbia Esigibilità di Parte Corrente	2.102.430,37	2.402.499,46	2.627.820,79	2.876.523,35	2.670.720,55	2.372.497,11
Fondo Crediti di Dubbia Esigibilità in Conto Capitale			0	0	0	11.444,55
Totale Fondo Crediti di Dubbia Esigibilità	2.102.430,37	2.402.499,46	2.627.820,79	2.876.523,35	2.670.720,55	2.383.941,66

Crediti cancellati

Anno	Numero	Data stralcio	Data prescrizione	Capitolo	Articolo	Descrizione capitolo	Importo al 01/01	Impegni stralciati nell'anno	Importo incassato	Importo rettificato	Importo prescritto	Importo al 31/12/2023
2015	2051	12/03/2024	19/08/2020	295	160	TASSA RIFIUTI (TARSU) - RUOLI SUPPLETIVI	0,00	1.732,72	0,00	0,00	0,00	1.732,72
2016	702	12/03/2024	28/02/2021	214	13	ACCERTAMENTO TRIBUTI COMUNALI - ENTRATE	0,00	16.780,37	0,00	0,00	0,00	16.780,37
2016	2209	12/03/2024	14/06/2021	214	13	ACCERTAMENTO TRIBUTI COMUNALI - ENTRATE	0,00	7.134,05	0,00	0,00	0,00	7.134,05
2018	3953	12/03/2024	18/10/2023	295	13	ACCERTAMENTO AVVISI TARI	0,00	2.929,75	0,00	0,00	2.929,75	0,00
2019	4846	12/03/2024	31/12/2024	295	13	ACCERTAMENTO AVVISI TARI	0,00	3.651,43	0,00	0,00	0,00	3.651,43
2020	939	12/03/2024	24/02/2025	295	13	ACCERTAMENTO AVVISI TARI	0,00	13.000,00	0,00	0,00	0,00	13.000,00
2019	1563	31/12/2023	24/04/2024	1630	28	TRASFERIMENTO DA PRIVATI PER STAGIONE TEA	0,00	854,00	0,00	0,00	0,00	854,00
2015	36	12/03/2024	20/01/2020	1482	12	PROVENTI DA SERVIZI NECROSCOPICO CIMITE	0,00	854,00	0,00	0,00	0,00	854,00
2015	142	12/03/2024	02/02/2020	1482	148	PROVENTI DA SERVIZI CIMITERIALI DIVERSI	0,00	7,53	0,00	0,00	0,00	7,53
2016	224	13/03/2024	05/02/2021	1365	185	SANZIONI AMM.VE PER VIOLAZIONE CODICE DE	0,00	25.000,00	0,00	0,00	0,00	25.000,00
2016	225	13/03/2024	05/02/2021	1365	190	SANZIONI AMM.VE DA AUSILIARI DELLA SOSTA	0,00	40.000,00	0,00	0,00	0,00	40.000,00
2017	620	13/03/2024	07/02/2022	1365	185	SANZIONI AMM.VE PER VIOLAZIONE CODICE DE	0,00	40.000,00	0,00	0,00	0,00	40.000,00
2017	622	13/03/2024	07/02/2022	1365	190	SANZIONI AMM.VE DA AUSILIARI DELLA SOSTA	0,00	45.000,00	0,00	0,00	0,00	45.000,00
2017	624	13/03/2024	07/02/2022	1365	186	SANZIONI AMM.VE P.A.O. PER VIOLAZIONE CO	0,00	1.475,94	0,00	0,00	0,00	1.475,94
2019	269	13/03/2024	25/01/2024	1365	186	SANZIONI AMM.VE P.A.O. PER VIOLAZIONE CO	0,00	6.095,07	0,00	0,00	0,00	6.095,07
2019	904	21/03/2022	04/03/2024	2320	14	CONCORSI RIMBORSI E RECUPERI VARI	1.200,00	0,00	0,00	0,00	0,00	1.200,00
2020	16	21/03/2022	22/07/2024	1700	12	FITTI REALI DIVERSI DI FABBRICATI	161,68	0,00	0,00	0,00	0,00	161,68
2020	782	21/03/2022	12/02/2025	1700	12	FITTI REALI DIVERSI DI FABBRICATI	1.418,55	0,00	0,00	0,00	0,00	1.418,55
2020	789	21/03/2022	13/02/2025	1700	12	FITTI REALI DIVERSI DI FABBRICATI	120,00	0,00	0,00	0,00	0,00	120,00
2020	992	21/03/2022	26/02/2025	2320	14	CONCORSI RIMBORSI E RECUPERI VARI	4.689,25	0,00	0,00	0,00	0,00	4.689,25
2020	2096	21/03/2022	20/05/2025	2308	12	RECUPERO SPESE DI RISCALDAMENTO-ACQUA P	39,82	0,00	0,00	0,00	0,00	39,82
2020	5625	21/03/2022	31/12/2025	2320	14	CONCORSI RIMBORSI E RECUPERI VARI	6.205,41	0,00	0,00	0,00	0,00	6.205,41
2021	466	13/03/2024	25/01/2026	1365	194	SANZIONI AMM.VE AUSILIARI DELLA SOSTA PER	0,00	50.000,00	0,00	0,00	0,00	50.000,00
2022	854	13/03/2024	02/02/2027	2320	120	PROVENTI DA PRIVATI PER SERVIZIO HOUSING T	0,00	960,00	0,00	0,00	0,00	960,00
2013	266	12/03/2024	12/03/2018	2665	12	TRASFERIMENTO DA PRIVATI PER CONCESSIONI	0,00	591,00	0,00	0,00	0,00	591,00
2014	93	12/03/2024	11/02/2019	2665	12	TRASFERIMENTO DA PRIVATI PER CONCESSIONI	0,00	3.282,00	0,00	0,00	0,00	3.282,00
2015	2474	12/03/2024	23/09/2020	2665	13	PROVENTI DA CONCESSIONI CIMITERIALI	0,00	1.800,00	0,00	0,00	0,00	1.800,00
2016	23	12/03/2024	20/11/2020	2665	13	PROVENTI DA CONCESSIONI CIMITERIALI	0,00	277,00	0,00	0,00	0,00	277,00
Total							13.834,71	261.424,86	0,00	0,00	2.929,75	272.329,82

Gli importi più rilevanti sono dovuti alla rideterminazione delle somme iscritte a ruolo per effetto delle varie rottamazioni e stralci disposti dal legislatore.

PROSPETTO DEGLI EQUILIBRI DI BILANCIO

Il prospetto degli equilibri di bilancio consente di verificare gli equilibri dei saldi finanziari in sede di Rendiconto.

Infatti oltre ad essere deliberato in pareggio finanziario di competenza tra tutte le entrate e le spese, comprensivo dell'utilizzo dell'avanzo di amministrazione o del recupero del disavanzo di amministrazione e degli utilizzi del Fondo Pluriennale Vincolato, e a garantire un fondo di cassa finale non negativo, il Bilancio deve prevedere:

- l'equilibrio di parte corrente in termini di competenza finanziaria tra le spese correnti (incrementate dalle spese per trasferimenti in c/capitale e dalle quote di capitale delle rate di ammortamento dei mutui e prestiti) e le entrate correnti (incrementate dai contributi destinati al rimborso dei prestiti, dal fondo pluriennale vincolato di parte corrente e dall'utilizzo dell'avanzo di competenza di parte corrente). All'equilibrio di parte corrente concorrono anche le entrate in conto capitale

destinate al finanziamento di spese correnti in base a specifiche disposizioni di legge o dei principi contabili e l'eventuale saldo negativo delle partite finanziarie.

- l'equilibrio in conto capitale in termini di competenza finanziaria tra le spese di investimento e tutte le risorse acquisite per il loro finanziamento costituite dalle entrate in conto capitale, dall'accensione di prestiti, dal fondo pluriennale vincolato in c/capitale, dall'utilizzo dell'avanzo di competenza in c/capitale e da quelle risorse di parte corrente destinate agli investimenti dalla legge o dai principi contabili.



VERIFICA EQUILIBRI

EQUILIBRIO ECONOMICO - FINANZIARIO

COMPETENZA
(ACCERTAMENTI E
IMPEGNI
IMPUTATI
ALL'ESERCIZIO)

A) Fondo pluriennale vincolato per spese correnti iscritto in entrata	(+)	1.107.056,28
AA) Recupero disavanzo di amministrazione esercizio precedente	(-)	0,00
Q1) Fondo pluriennale vincolato per spese titolo 2.04 Altri trasferimenti in conto capitale iscritto in entrata	(+)	0,00
B) Entrate Titoli 1.00 - 2.00 - 3.00	(+)	30.827.082,54
di cui per estinzione anticipata di prestiti		0,00
C) Entrate Titolo 4.02.06 - Contributi agli investimenti direttamente destinati al rimborso dei prestiti da amministrazioni pubbliche	(+)	0,00
D) Spese Titolo 1.00 - Spese correnti	(-)	27.349.049,78
- di cui spese correnti non ricorrenti finanziate con utilizzo del risultato di amministrazione	(-)	0,00
D1) Fondo pluriennale vincolato di parte corrente (di spesa)	(-)	1.020.209,02
E) Spese Titolo 2.04 - Altri trasferimenti in conto capitale	(-)	0,00
E1) Fondo pluriennale vincolato di spesa - titolo 2.04 Altri trasferimenti in conto capitale	(-)	0,00
F1) Spese Titolo 4.00 - Quote di capitale amm.to dei mutui e prestiti obbligazionari	(-)	424.276,16
di cui per estinzione anticipata di prestiti		0,00
F2) Fondo anticipazioni di liquidità	(-)	0,00
G) Somma finale (G=A-AA+Q1+B+C-D-D1-D2-E-E1-F1-F2)		3.140.603,86

ALTRE POSTE DIFFERENZIALI, PER ECCEZIONI PREVISTE DA NORME DI LEGGE E DA PRINCIPI CONTABILI, CHE HANNO EFFETTO SULL'EQUILIBRIO EX ARTICOLO 162, COMMA 6, DEL TESTO UNICO DELLE LEGGI SULL'ORDINAMENTO DEGLI ENTI LOCALI

H) Utilizzo avanzo di amministrazione per spese correnti e per rimborso prestiti	(+)	1.408.911,13
di cui per estinzione anticipata di prestiti		0,00
I) Entrate di parte capitale destinate a spese correnti in base a specifiche disposizioni di legge o dei principi contabili	(+)	199.973,71
di cui per estinzione anticipata di prestiti		0,00
L) Entrate di parte corrente destinate a spese di investimento in base a specifiche disposizioni di legge o dei principi contabili	(-)	116.076,60
M) Entrate da accensione di prestiti destinate a estinzione anticipata dei prestiti	(+)	0,00

01) RISULTATO DI COMPETENZA DI PARTE CORRENTE (O1=G+H+I-L+M) **4.633.412,10**

- Risorse accantonate di parte corrente stanziato nel bilancio dell'esercizio N	(-)	0,00
- Risorse vincolate di parte corrente nel bilancio	(-)	2.322.094,98

02) EQUILIBRIO DI BILANCIO DI PARTE CORRENTE **2.311.317,12**

- Variazione accantonamenti di parte corrente effettuata in sede di rendiconto (+/-)	(-)	-4.327,76
--	-----	-----------

03) EQUILIBRIO COMPLESSIVO DI PARTE CORRENTE **2.315.644,88**

P) Utilizzo avanzo di amministrazione per spese di investimento	(+)	4.193.472,65
Q) Fondo pluriennale vincolato per spese in conto capitale iscritto in entrata	(+)	4.110.648,07
Q1) Fondo pluriennale vincolato per spese titolo 2.04 Altri trasferimenti in conto capitale iscritto in entrata	(-)	0,00
J2) Fondo pluriennale vincolato per spese Titolo 3.01 Acquisizioni di attività finanziarie iscritto in entrata	(+)	0,00
R) Entrate Titoli 4.00-5.00-6.00	(+)	17.035.979,76
C) Entrate Titolo 4.02.06 - Contributi agli investimenti direttamente destinati al rimborso dei prestiti da amministrazioni pubbliche	(-)	0,00
I) Entrate di parte capitale destinate a spese correnti in base a specifiche disposizioni di legge o dei principi contabili	(-)	199.973,71
S1) Entrate Titolo 5.02 per Riscossione crediti di breve termine	(-)	0,00
S2) Entrate Titolo 5.03 per Riscossione crediti di medio-lungo termine	(-)	0,00
T) Entrate Titolo 5.04 relative a Altre entrate per riduzioni di attività finanziaria	(-)	0,00
L) Entrate di parte corrente destinate a spese di investimento in base a specifiche disposizioni di legge o dei principi contabili	(+)	116.076,60
M) Entrate da accensione di prestiti destinate a estinzione anticipata dei prestiti	(-)	0,00

U) Spese Titolo 2.00 - Spese in conto capitale	(-)	10.858.627,28
U1) Fondo pluriennale vincolato in c/capitale (di spesa)	(-)	11.189.378,91
V) Spese Titolo 3.01 per Acquisizioni di attività finanziarie	(-)	0,00
Y2) Fondo pluriennale vincolato per spese Titolo 3.01 Acquisizioni di attività finanziarie iscritto in spesa	(-)	0,00
E) Spese Titolo 2.04 - Altri trasferimenti in conto capitale	(+)	0,00
E1) Fondo pluriennale vincolato di spesa - titolo 2.04 Altri trasferimenti in conto capitale	(+)	0,00
Z1) RISULTATO DI COMPETENZA IN C/CAPITALE (Z1 = P+Q-Q1+J2+R-C-I-S1-S2-T+L-M-U-U1-U2-V-Y2+E+E1)		3.208.197,18
- Risorse accantonate in c/capitale stanziato nel bilancio dell'esercizio N	(-)	0,00
- Risorse vincolate in c/capitale nel bilancio	(-)	3.044.252,43
Z2) EQUILIBRIO DI BILANCIO IN C/CAPITALE		163.944,75
- Variazione accantonamenti in c/capitale effettuata in sede di rendiconto (+/-)	(-)	6.356,02
Z3) EQUILIBRIO COMPLESSIVO IN CAPITALE		157.588,73
J) Utilizzo risultato di amministrazione per l'incremento di attività finanziarie	(+)	0,00
J1) Fondo pluriennale vincolato per incremento di attività finanziarie iscritto in entrata	(+)	0,00
J2) Fondo pluriennale vincolato per spese Titolo 3.01 Acquisizioni di attività finanziarie iscritto in entrata	(-)	0,00
S1) Entrate Titolo 5.02 per Riscossione crediti di breve termine	(+)	0,00
S2) Entrate Titolo 5.03 per Riscossione crediti di medio-lungo termine	(+)	0,00
T) Entrate Titolo 5.04 relative a Altre entrate per riduzioni di attività finanziaria	(+)	0,00
X1) Spese Titolo 3.02 per Concessione crediti di breve termine	(-)	0,00
X2) Spese Titolo 3.03 per Concessione crediti di medio-lungo termine	(-)	0,00
Y) Spese Titolo 3.04 per Altre spese per acquisizioni di attività finanziarie	(-)	0,00
Y1) Fondo pluriennale vincolato per incremento di attività finanziarie (di spesa)	(-)	0,00
Y2) Fondo pluriennale vincolato per spese Titolo 3.01 Acquisizioni di attività finanziarie iscritto in spesa	(+)	0,00
W1) RISULTATO DI COMPETENZA (W/1 = O1+Z1+J+J1-J2+S1+S2+T-X1-X2-Y-Y1+Y2)		7.841.609,28
- Risorse accantonate stanziato nel bilancio dell'esercizio N	(-)	0,00
- Risorse vincolate nel bilancio	(-)	5.366.347,41
W2/EQUILIBRIO DI BILANCIO		2.475.261,87
- Variazione accantonamenti effettuata in sede di rendiconto	(-)	2.028,26
W3/EQUILIBRIO COMPLESSIVO		2.473.233,61
Saldo corrente ai fini della copertura degli investimenti pluriennali:		
O1) Risultato di competenza di parte corrente		4.633.412,10
Utilizzo risultato di amministrazione per il finanziamento di spese correnti ricorrenti e al rimborso di prestiti al netto del Fondo anticipazione di liquidità (H)	(-)	1.408.911,13
Entrate non ricorrenti che non hanno dato copertura a impegni	(-)	0,00
- Risorse accantonate di parte corrente stanziato nel bilancio dell'esercizio N (1)	(-)	0,00
- Variazione accantonamenti di parte corrente effettuata in sede di rendiconto (+/-) (2)	(-)	-4.327,76
- Risorse vincolate di parte corrente nel bilancio (3)	(-)	2.322.094,98
Equilibrio di parte corrente ai fini della copertura degli investimenti pluriennali		906.733,75

A) Indicare l'importo iscritto in entrata del conto del bilancio alla corrispondente voce riguardante il fondo pluriennale vincolato.

C) Si tratta delle entrate in conto capitale relative ai soli contributi agli investimenti destinati al rimborso prestiti corrispondenti alla voce del piano dei conti finanziario con codifica E.4.02.06.00.000.

D1) Indicare l'importo complessivo delle voci relative al corrispondente fondo pluriennale vincolato risultante in spesa del conto del bilancio

E) Si tratta delle spese del titolo 2 per trasferimenti in conto capitale corrispondenti alla voce del piano dei conti finanziario con codifica U.2.04.00.00.000.

Q) Indicare l'importo iscritto in entrata del conto del bilancio alla corrispondente voce riguardante il fondo pluriennale vincolato.

S1) Si tratta delle entrate del titolo 5 limitatamente alle riscossione crediti di breve termine corrispondenti alla voce del piano dei conti finanziario con codifica E.5.02.00.00.000.

S2) Si tratta delle entrate del titolo 5 limitatamente alle riscossione crediti di medio-lungo termine corrispondenti alla voce del piano dei conti finanziario con codifica E.5.03.00.00.000.

T) Si tratta delle entrate del titolo 5 limitatamente alle altre entrate per riduzione di attività finanziarie corrispondenti alla voce del piano dei conti finanziario con codifica E.5.04.00.00.000.

U1) Indicare l'importo complessivo delle voci relative al corrispondente fondo pluriennale vincolato risultante in spesa del conto del bilancio

- X1) Si tratta delle spese del titolo 3 limitatamente alle concessione crediti di breve termine corrispondenti alla voce del piano dei conti finanziario con codifica U.3.02.00.00.000.
- X2) Si tratta delle spese del titolo 3 limitatamente alle concessione crediti di medio-lungo termine corrispondenti alla voce del piano dei conti finanziario con codifica U.3.03.00.00.000.
- Y) Si tratta delle spese del titolo 3 limitatamente alle altre spese per incremento di attività finanziarie corrispondenti alla voce del piano dei conti finanziario con codifica U.3.04.00.00.000.
- (1) Inserire la quota corrente del totale della colonna c) dell'allegato a/1 "Elenco analitico delle risorse accantonate nel risultato di amministrazione" al netto dell'accantonamento al fondo anticipazioni di liquidità, già considerato ai fini della determinazione del saldo di parte corrente.
- (2) Inserire la quota corrente del totale della colonna d) dell'allegato a/1 "Elenco analitico delle risorse accantonate nel risultato di amministrazione".
- (3) Inserire l'importo della quota corrente della prima colonna della riga n) dell'allegato a/2 "Elenco analitico delle risorse vincolate nel risultato di amministrazione" al netto delle quote correnti vincolate al 31/12 finanziate dal risultato di amministrazione iniziale.

Andamento pluriennale degli equilibri di bilancio

EQUILIBRIO ECONOMICO FINANZIARIO	2018	2019	2020	2021	2022	2023
O1) RISULTATO DI COMPETENZA DI PARTE CORRENTE (O1=G+H+L+M)	2.137.037,30	2.011.900,97	4.026.066,71	3.327.154,35	3.777.655,53	4.633.412,10
O3) EQUILIBRIO COMPLESSIVO DI PARTE CORRENTE	2.137.037,30	1.394.883,28	1.788.326,54	1.145.173,19	1.372.148,42	2.315.644,88
Z1) RISULTATO DI COMPETENZA IN C/CAPITALE (Z1= P+Q+R-C-I-S1-S2-T+L-M-U-U1-V+E)	772.802,16	554.594,87	348.152,21	902.421,20	2.171.163,31	3.208.197,18
W3) EQUILIBRIO COMPLESSIVO	2.909.839,46	1.553.250,37	1.918.082,21	1.681.247,93	1.126.286,86	2.473.233,61

INDICATORI FINANZIARI E ECONOMICI

L'analisi dello stato strutturale dell'Ente è effettuata attraverso una serie di indicatori che interessano aspetti diversi della gestione dell'Ente, definendo rapporti tra valori finanziari e fisici (ad esempio la pressione tributaria per abitante o la spesa corrente per abitante) o rapporti tra valori esclusivamente finanziari (ad esempio il grado di autonomia impositiva o il grado di autonomia finanziaria).

Il raffronto dei valori del Rendiconto della Gestione con i dati relativi ai Rendiconti e permette di valutare i risultati conseguiti dall'Amministrazione nel triennio, sebbene sia necessario tener conto della riclassificazione di alcune voci che rende tali valori non omogenei e quindi non perfettamente confrontabili.

GRADO DI AUTONOMIA FINANZIARIA

Le entrate correnti costituiscono le risorse destinate alla gestione dei servizi comunali; di questo importo complessivo le entrate tributarie ed extratributarie indicano la parte direttamente o indirettamente reperita dall'Ente. I trasferimenti correnti dello Stato, regione ed altri Enti formano invece le entrate derivate, quali risorse di terzi destinate a finanziare parte della gestione corrente.

Il grado di autonomia finanziaria rappresenta un indice della capacità dell'Ente di reperire con mezzi propri le risorse necessarie al finanziamento di tutte le spese di funzionamento dell'apparato comunale, erogazione di servizi ecc...

L'analisi dell'autonomia finanziaria assume una crescente rilevanza in un periodo di forte decentramento e di progressiva fiscalizzazione locale. Il sistema finanziario degli Enti locali, in passato basato prevalentemente sui trasferimenti statali, è ora basato sull'autonomia finanziaria dei Comuni, ossia sulla capacità dell'Ente di reperire, con mezzi propri, le risorse da destinare al soddisfacimento dei bisogni della collettività.

L'Ente per mantenere in essere i propri servizi istituzionali e non può contare sempre meno sui trasferimenti che gli derivano dallo Stato e da altri Enti pubblici; deve quindi focalizzare la propria attenzione sulle entrate proprie e sulla gestione di servizi in modo da realizzare il massimo delle economicità ed efficienza al fine di liberare risorse per altri servizi.

La maggiore incidenza dei trasferimenti correnti a discapito del grado di autonomia è dovuta a trasferimenti statali e regionali legati a progetti, a trasferimenti da altri comuni per le attività del Piano di Zona.

INDICE	Contenuto	2014	2015	2016	2017	2018	2019	2020	2021	2022	2023
Grado di autonomia finanziaria	Entrate tributarie + extra tributarie	92,96%	95,17%	94,36%	95,67%	81,67%	82,36%	72,51%	75,60%	74,42%	69%
	Entrate correnti										

PRESSIONE FISCALE LOCALE E RESTITUZIONE ERARIALE PRO-CAPITE

Sono indicatori che consentono di individuare l'onere che grava sul cittadino per usufruire dei servizi forniti dall'Ente.

INDICE		2018	2019	2020	2021	2022	2023
Pressione entrate proprie pro-capite	$\frac{\text{Entrate tributarie + extra tributarie}}{\text{n. abitanti}}$	€ 913,10	€ 917,64	€ 834,62	€ 903,58	€ 973,92	€ 953,25
Pressione tributaria pro-capite	$\frac{\text{Entrate tributarie}}{\text{n. abitanti}}$	€ 739,99	€ 745,68	€ 714,98	€ 752,32	€ 782,94	€ 766,32
Trasferimenti erariali pro-capite	$\frac{\text{Trasferimenti correnti dallo Stato}}{\text{n. abitanti}}$	€ 54,43	€ 53,99	€ 122,98	€ 76,88	€ 86,79	€ 102,50

Come già detto si evidenzia l'incremento dei trasferimenti correnti rispetto alle altre entrate.

GRADO DI RIGIDITÀ DEL BILANCIO

INDICE		2018	2019	2020	2021	2022	2023
Rigidità strutturale pro-capite	$\frac{\text{spese Personale + rimborso mutui (Q.C.+Q.I)}}{\text{n. abitanti}}$	€ 331,16	€ 327,35	€ 310,38	€ 324,26	€ 328,32	€ 331,35

Le spese fisse impegnate, per prassi, sono le spese del personale, le spese per il rimborso della quota capitale e interesse dei mutui. Quanto più il valore si avvicina all'unità tanto minori sono le possibilità di manovra dell'amministrazione che si trova con gran parte delle risorse correnti già utilizzate per il finanziamento delle spese per il personale e il rimborso della quota capitale e interessi dei mutui in scadenza.

In realtà, il grado di rigidità strutturale è notevolmente superiore all'indice sopra calcolato, in quanto sarebbero da considerare anche tutti i costi di funzionamento delle strutture (costi per consumo acqua, gas, energia elettrica, spese telefoniche, le imposte ecc..).

Gli indicatori sono influenzati dagli effetti delle manovre finanziarie (riduzione imposte e tasse e rinvio ammortamento prestiti) legate alla emergenza COVID quindi non significativi sul 2020, come peraltro anche nel 2021 in considerazione della rinegoziazione dei mutui Cassa Depositi e Prestiti, di cui alla deliberazione di Consiglio Comunale n. 23 del 28/05/2020 e dal calo demografico.

COSTO DEL PERSONALE

L'erogazione dei servizi è essenzialmente basata sulla struttura organizzativa dell'Ente, nella quale l'onere del personale assume un'importanza preponderante su ogni altro fattore produttivo impiegato.

Il costo del personale può essere visto come:

- parte del costo complessivo del totale delle spese correnti: in questo caso si evidenzia l'incidenza del costo del personale sul totale delle spese correnti del titolo 1°, oppure come costo medio pro-capite dato dal rapporto costo del personale/n° abitanti:
- rigidità costo del personale dato dal rapporto tra il totale delle spese per il personale e il totale delle entrate correnti; in pratica viene analizzato quanto delle entrate correnti è utilizzato per il finanziamento delle spese per il personale.

Gli indicatori sotto riportati, analizzano la spesa per il personale negli aspetti sopra descritti.

INDICE		2018	2019	2020	2021	2022	2023
Incidenza spesa personale sulla spesa corrente=	Spesa Personale						
	Spese Correnti del titolo 1°	29,90%	29,17%	30,03%	27,50%	24,66%	24,15%

INDICE		2018	2019	2020	2021	2022	2023
Rigidità per costo personale pro-capite=	Spesa Personale	286,38	286,91	290,92	293,24	299,71	294,99
	N.Abitanti						

PARAMETRI DEFICITARIETA' STRUTTURALE

Allegato I) al Rendiconto - Parametri comuni

TABELLA DEI PARAMETRI OBIETTIVI PER I COMUNI AI FINI DELL'ACCERTAMENTO DELLA CONDIZIONE DI ENTE STRUTTURALMENTE DEFICITARIO

		Barrare la condizione che ricorre	
P1	Indicatore 1.1 (Incidenza spese rigide - ripiano disavanzo, personale e debito - su entrate correnti) maggiore del 48%	Si	No
P2	Indicatore 2.8 (Incidenza degli incassi delle entrate proprie sulle previsioni definitive di parte corrente) minore del 22%	Si	No
P3	Indicatore 3.2 (Anticipazioni chiuse solo contabilmente) maggiore di 0	Si	No
P4	Indicatore 10.3 (Sostenibilità debiti finanziari) maggiore del 16%	Si	No
P5	Indicatore 12.4 (Sostenibilità disavanzo effettivamente a carico dell'esercizio) maggiore dell'1,20%	Si	No
P6	Indicatore 13.1 (Debiti riconosciuti e finanziati) maggiore dell'1%	Si	No
P7	[Indicatore 13.2 (Debiti in corso di riconoscimento) + Indicatore 13.3 (Debiti riconosciuti e in corso di finanziamento)] maggiore dello 0,60%	Si	No
P8	Indicatore concernente l'effettiva capacità di riscossione (riferito al totale delle entrate) minore del 47%	Si	No
Gli enti locali che presentano almeno la metà dei parametri deficitari (la condizione "SI" identifica il parametro deficitario) sono strutturalmente deficitari ai sensi dell'articolo 242, comma 1, Tuel.			
Sulla base dei parametri suindicati l'ente è da considerarsi in condizioni strutturalmente deficitarie		Si	No

I parametri di deficit strutturale, meglio individuati come indicatori di sospetta situazione di deficiarietà strutturale, sono dei particolari tipi di indice previsti dal legislatore e applicati nei confronti di tutti gli Enti locali. Lo scopo di questi indici è fornire agli organi centrali un indizio, anche statistico, che riveli il grado di solidità della situazione finanziaria dell'Ente, o per meglio dire, che indichi l'assenza di una condizione di pre-dissesto strutturale.

Secondo la norma, infatti, sono considerati in condizioni strutturalmente deficitarie gli Enti locali che presentano gravi e incontrovertibili condizioni di squilibrio individuate dalla presenza di almeno la metà degli indicatori con un valore non coerente (fuori media) con il corrispondente dato di riferimento nazionale.

TEMPESTIVITA' PAGAMENTI

Come istituito dalla L. 89/2014 (già DL 66/2014) e dal D.P.C.M del 22/09/2014, le pubbliche amministrazioni elaborano un indicatore trimestrale e annuale dei propri tempi medi di pagamento relativi agli acquisti di beni, servizi e forniture, denominato: «indicatore trimestrale o annuale di tempestività dei pagamenti».

L'indicatore di tempestività dei pagamenti è calcolato come la somma, per ciascuna fattura emessa a titolo corrispettivo di una transazione commerciale, dei giorni effettivi intercorrenti tra la data di scadenza della fattura o richiesta equivalente di pagamento e la data di pagamento ai fornitori moltiplicata per l'importo dovuto, rapportata alla somma degli importi pagati nel periodo di riferimento.

Ai fini del calcolo dell'indicatore si intende per:

- a. "transazione commerciale": i contratti, comunque denominati, tra imprese e pubbliche amministrazioni, che comportano, in via esclusiva o prevalente, la consegna di merci o la prestazione di servizi contro il pagamento di un prezzo;
- b. "giorni effettivi": tutti i giorni da calendario, compresi i festivi;
- c. "data di pagamento": la data di trasmissione dell'ordinativo di pagamento in tesoreria;
- d. "data di scadenza": i termini previsti dall'art. 4 del decreto legislativo 9 ottobre 2002, n. 231, come modificato dal decreto legislativo 9 novembre 2012, n. 192;
- e. "importo dovuto": la somma da pagare entro il termine contrattuale o legale di pagamento, comprese le imposte, i dazi, le tasse o gli oneri applicabili indicati nella fattura o nella richiesta equivalente di pagamento.

Sono esclusi dal calcolo i periodi in cui la somma era inesigibile essendo la richiesta di pagamento oggetto di contestazione o contenzioso.

Come si evince dai dati risultanti dai grafici esposti di seguito, l'Ente si è prefissato da tempo l'intento di migliorare costantemente le tempistiche di pagamento, facendo soprattutto ricorso a tecnologie e meccanismi quali la fattura elettronica, gli atti di liquidazione informatico e la firma digitale che permettono uno snellimento dei tempi operativi di pagamento.

In merito si segnala che l'attuale applicativo in uso segnala ai vari servizi e uffici le fatture prossima alla scadenza in modo da consentire una verifica costante dei tempi di pagamento; il servizio programmazione e controllo che provvede alla verifica sulla piattaforma della PCC della Ragioneria dello Stato si cura, altresì, di relazionarsi con gli uffici per la segnalazione di fatture in contenzioso.

I Trimestre 2023	II Trimestre 2023	III Trimestre 2023	IV Trimestre 2023	Anno 2023
-11	-9	-8,06	-17,10	-11,14

Anno 2018	Anno 2019	Anno 2020	Anno 2021	Anno 2022	Anno 2023
-4,91	-4,13	-5,00	-11,00	-11,00	-11,14

Indicatore di tempestività dei pagamenti

(D.L. n. 66 del 24/4/2014)

Periodo di riferimento: Anno 2023

FATTURE		
Numero fatture liquidate	Importo complessivo (IVA esclusa)	Valore indicatore (*)
6199	€ 24.732.237,19	-11,14

Indicatore di ritardo annuale dei pagamenti

(Legge n. 145 del 30/12/2018 art. 1 comma 859)

Anno 2023

Totale fatture ricevute	Totale fatture non pagate	Percentuale fatture non pagate	Indicatore ritardo pagamento (giorni)
23.982.920,14	140.224,92	0,58	-13,47

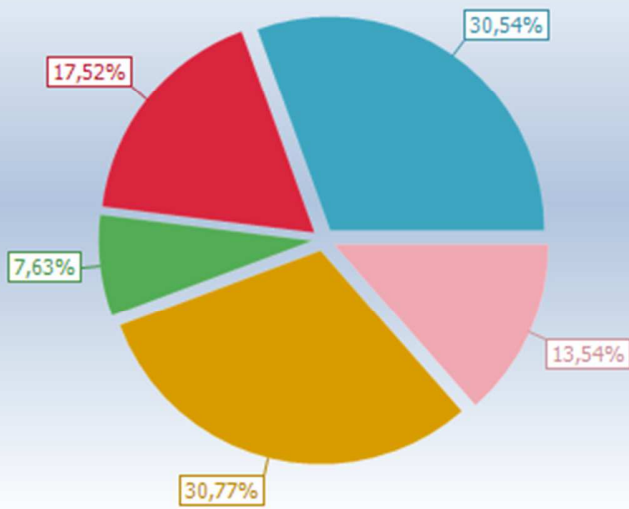
LA GESTIONE DI COMPETENZA

La gestione di Competenza dell'esercizio 2023 può essere sinteticamente rappresentata dal seguente prospetto:

:

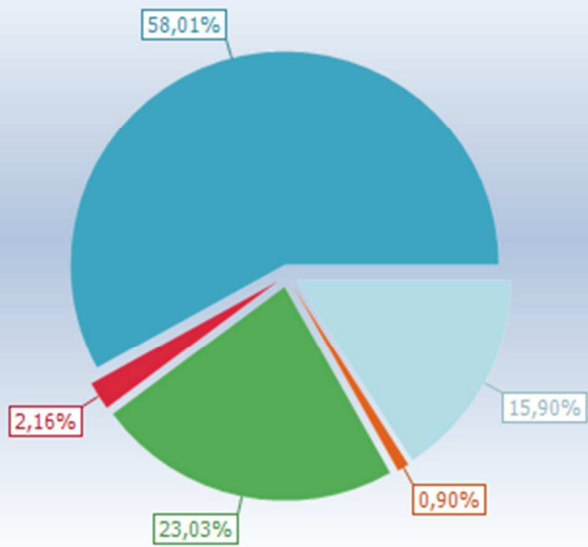
QUADRO GENERALE RIASSUNTIVO					
ENTRATE	ACCERTAMENTI	INCASSI	SPESE	IMPEGNI	PAGAMENTI
Fondo di cassa all'inizio dell'esercizio		12.281.548,92			
Utilizzo avanzo di amministrazione	5.602.383,78		Disavanzo di amministrazione	0,00	
			Disavanzo derivante da debito autorizzato e non contratto ripianato con accensione di prestiti	0,00	
Fondo pluriennale vincolato di parte corrente	1.107.056,28				
Fondo pluriennale vincolato in c/capitale	4.110.648,07				
Fondo pluriennale vincolato per incremento di attività finanziarie	0,00				
Titolo 1 Entrate correnti	16.905.071,57	16.681.714,66	Titolo 1 Spese correnti	27.349.049,78	27.137.418,19
			fondo pluriennale vincolato	1.020.209,02	
Titolo 2 Trasferimenti correnti	9.698.879,23	8.733.544,56			
Titolo 3 Entrate tributarie	4.223.131,74	3.716.483,20	Titolo 2 Spese c/capitale	10.858.627,28	11.152.024,43
			fondo pluriennale vincolato	11.189.378,91	
Titolo 4 Entrate c/capitale	17.035.979,76	6.283.788,21	Titolo 3 Spese incremento attività finanziarie	0,00	0,00
			fondo pluriennale vincolato	0,00	
Titolo 5 Entrate riduzione attività finanziarie	0,00	0,00			
Totale entrate finali	47.863.062,30	35.415.530,63	Totale spese finali	50.417.264,99	38.289.442,62
Titolo 6 Accensione prestiti	0,00	0,00	Titolo 4 Rimborso prestiti	424.276,16	424.276,16
			Fondo anticipazioni di liquidità	0,00	
Titolo 7 Anticipazioni	0,00	0,00	Titolo 5 Anticipazioni	0,00	0,00
Titolo 9 Entrate c/terzi	7.495.195,81	7.510.114,17	Titolo 7 Spese c/terzi	7.495.195,81	7.313.889,02
Totale entrate dell'esercizio	55.358.258,11	42.925.644,80	Totale spese dell'esercizio	58.336.736,96	46.027.607,80
TOTALE COMPLESSIVO ENTRATE	66.178.346,24	55.207.193,72	TOTALE COMPLESSIVO SPESE	58.336.736,96	46.027.607,80
DISAVANZO DELL'ESERCIZIO	0,00		AVANZO COMPETENZA/FONDO CASSA	7.841.609,28	9.179.585,92
TOTALE A PAREGGIO	66.178.346,24	55.207.193,72	TOTALE A PAREGGIO	66.178.346,24	55.207.193,72

Accertamenti



- Titolo 1 Entrate correnti
- Titolo 2 Trasferimenti correnti
- Titolo 3 Entrate tributarie
- Titolo 4 Entrate c/capitale
- Titolo 5 Entrate riduzione attività finanziarie
- Titolo 6 Accensione prestiti
- Titolo 7 Anticipazioni
- Titolo 9 Entrate c/terzi

Impegni



- Titolo 1 Spese correnti
- fondo pluriennale vincolato
- Titolo 2 Spese c/capitale
- Titolo 3 Spese incremento attività finanziarie
- Titolo 4 Rimborso prestiti
- Titolo 5 Anticipazioni
- Titolo 7 Spese c/terzi

EQUILIBRI DI BILANCIO

EQUILIBRIO ECONOMICO - FINANZIARIO		COMPETENZA (accertamenti e impegni)
A) Fondo pluriennale vincolato per spese correnti iscritto in entrata	(+)	1.107.056,28
AA) Recupero disavanzo di amministrazione esercizio precedente	(-)	0,00
Q1) Fondo pluriennale vincolato per spese titolo 2.04 Altri trasferimenti in conto capitale iscritto in entrata	(+)	0,00
B) Entrate Titoli 1.00 - 2.00 - 3.00	(+)	30.827.082,54
<i>di cui per estinzione anticipata di prestiti</i>		<i>0,00</i>
C) Entrate Titolo 4.02.06 - Contributi agli investimenti direttamente destinati al rimborso dei prestiti da amministrazioni pubbliche	(+)	0,00
D) Spese Titolo 1.00 - Spese correnti	(-)	27.349.049,78
- di cui spese correnti non ricorrenti finanziate con utilizzo del risultato di amministrazione	(-)	0,00
<i>D1) Fondo pluriennale vincolato di parte corrente (di spesa)</i>	(-)	<i>1.020.209,02</i>
E) Spese Titolo 2.04 - Altri trasferimenti in conto capitale	(-)	0,00
E1) Fondo pluriennale vincolato di spesa - titolo 2.04 Altri trasferimenti in conto capitale	(-)	0,00
F1) Spese Titolo 4.00 - Quote di capitale amm.to dei mutui e prestiti obbligazionari	(-)	424.276,16
<i>di cui per estinzione anticipata di prestiti</i>		<i>0,00</i>
<i>F2) Fondo anticipazioni di liquidità</i>	(-)	<i>0,00</i>
G) Somma finale (G=A-AA+Q1+B+C-D-D1-D2-E-E1-F1-F2)		3.140.603,86
ALTRE POSTE DIFFERENZIALI, PER ECCEZIONI PREVISTE DA NORME DI LEGGE E DA PRINCIPI CONTABILI, CHE HANNO EFFETTO SULL'EQUILIBRIO EX ARTICOLO 162, COMMA 6, DEL TESTO UNICO DELLE LEGGI SULL'ORDINAMENTO DEGLI ENTI LOCALI		
H) Utilizzo avanzo di amministrazione per spese correnti e per rimborso prestiti	(+)	1.408.911,13
<i>di cui per estinzione anticipata di prestiti</i>		<i>0,00</i>
I) Entrate di parte capitale destinate a spese correnti in base a specifiche disposizioni di legge o dei principi contabili	(+)	199.973,71
<i>di cui per estinzione anticipata di prestiti</i>		<i>0,00</i>
L) Entrate di parte corrente destinate a spese di investimento in base a specifiche disposizioni di legge o dei principi contabili	(-)	116.076,60
M) Entrate da accensione di prestiti destinate a estinzione anticipata dei prestiti	(+)	0,00
O1) RISULTATO DI COMPETENZA DI PARTE CORRENTE (O1=G+H+I-L+M)		4.633.412,10
- Risorse accantonate di parte corrente stanziare nel bilancio dell'esercizio N	(-)	0,00
- Risorse vincolate di parte corrente nel bilancio	(-)	2.322.094,98
O2) EQUILIBRIO DI BILANCIO DI PARTE CORRENTE		2.311.317,12
- Variazione accantonamenti di parte corrente effettuata in sede di rendiconto (+/-)	(-)	-4.327,76
O3) EQUILIBRIO COMPLESSIVO DI PARTE CORRENTE		2.315.644,88
P) Utilizzo avanzo di amministrazione per spese di investimento	(+)	4.193.472,65
Q) Fondo pluriennale vincolato per spese in conto capitale iscritto in entrata	(+)	4.110.648,07
Q1) Fondo pluriennale vincolato per spese titolo 2.04 Altri trasferimenti in conto capitale iscritto in entrata	(-)	0,00
J2) Fondo pluriennale vincolato per spese Titolo 3.01 Acquisizioni di attività finanziarie iscritto in entrata	(+)	0,00

R) Entrate Titoli 4.00-5.00-6.00	(+)	17.035.979,76
C) Entrate Titolo 4.02.06 - Contributi agli investimenti direttamente destinati al rimborso dei prestiti da amministrazioni pubbliche	(-)	0,00
I) Entrate di parte capitale destinate a spese correnti in base a specifiche disposizioni di legge o dei principi contabili	(-)	199.973,71
S1) Entrate Titolo 5.02 per Riscossione crediti di breve termine	(-)	0,00
S2) Entrate Titolo 5.03 per Riscossione crediti di medio-lungo termine	(-)	0,00
T) Entrate Titolo 5.04 relative a Altre entrate per riduzioni di attività finanziaria	(-)	0,00
L) Entrate di parte corrente destinate a spese di investimento in base a specifiche disposizioni di legge o dei principi contabili	(+)	116.076,60
M) Entrate da accensione di prestiti destinate a estinzione anticipata dei prestiti	(-)	0,00
U) Spese Titolo 2.00 - Spese in conto capitale	(-)	10.858.627,28
U1) Fondo pluriennale vincolato in c/capitale (di spesa)	(-)	11.189.378,91
V) Spese Titolo 3.01 per Acquisizioni di attività finanziarie	(-)	0,00
Y2) Fondo pluriennale vincolato per spese Titolo 3.01 Acquisizioni di attività finanziarie iscritto in spesa	(-)	0,00
E) Spese Titolo 2.04 - Altri trasferimenti in conto capitale	(+)	0,00
E1) Fondo pluriennale vincolato di spesa - titolo 2.04 Altri trasferimenti in conto capitale	(+)	0,00
Z1) RISULTATO DI COMPETENZA IN C/CAPITALE (Z1 = P+Q-Q1+J2+R-C-I-S1-S2-T+L-M-U-U1-U2-V-Y2+E+E1)		3.208.197,18
- Risorse accantonate in c/capitale stanziati nel bilancio dell'esercizio N	(-)	0,00
- Risorse vincolate in c/capitale nel bilancio	(-)	3.044.252,43
Z2) EQUILIBRIO DI BILANCIO IN C/CAPITALE		163.944,75
- Variazione accantonamenti in c/capitale effettuata in sede di rendiconto (+/-)	(-)	6.356,02
Z3) EQUILIBRIO COMPLESSIVO IN CAPITALE		157.588,73
J) Utilizzo risultato di amministrazione per l'incremento di attività finanziarie	(+)	0,00
J1) Fondo pluriennale vincolato per incremento di attività finanziarie iscritto in entrata	(+)	0,00
J2) Fondo pluriennale vincolato per spese Titolo 3.01 Acquisizioni di attività finanziarie iscritto in entrata	(-)	0,00
S1) Entrate Titolo 5.02 per Riscossione crediti di breve termine	(+)	0,00
S2) Entrate Titolo 5.03 per Riscossione crediti di medio-lungo termine	(+)	0,00
T) Entrate Titolo 5.04 relative a Altre entrate per riduzioni di attività finanziaria	(+)	0,00
X1) Spese Titolo 3.02 per Concessione crediti di breve termine	(-)	0,00
X2) Spese Titolo 3.03 per Concessione crediti di medio-lungo termine	(-)	0,00
Y) Spese Titolo 3.04 per Altre spese per acquisizioni di attività finanziarie	(-)	0,00
Y1) Fondo pluriennale vincolato per incremento di attività finanziarie (di spesa)	(-)	0,00
Y2) Fondo pluriennale vincolato per spese Titolo 3.01 Acquisizioni di attività finanziarie iscritto in spesa	(+)	0,00
W1) RISULTATO DI COMPETENZA (W/1 = O1+Z1+J+J1-J2+S1+S2+T-X1-X2-Y-Y1+Y2)		7.841.609,28
- Risorse accantonate stanziati nel bilancio dell'esercizio N	(-)	0,00
- Risorse vincolate nel bilancio	(-)	5.366.347,41
W2/EQUILIBRIO DI BILANCIO		2.475.261,87

- Variazione accantonamenti effettuata in sede di rendiconto	(-)	2.028,26
W3/EQUILIBRIO COMPLESSIVO		2.473.233,61
Saldo corrente ai fini della copertura degli investimenti pluriennali:		
O1) Risultato di competenza di parte corrente		4.633.412,10
Utilizzo risultato di amministrazione per il finanziamento di spese correnti ricorrenti e al rimborso di prestiti al netto del Fondo anticipazione di liquidità (H)	(-)	1.408.911,13
Entrate non ricorrenti che non hanno dato copertura a impegni	(-)	0,00
- Risorse accantonate di parte corrente stanziare nel bilancio dell'esercizio N (1)	(-)	0,00
- Variazione accantonamenti di parte corrente effettuata in sede di rendiconto (+/-) (2)	(-)	-4.327,76
- Risorse vincolate di parte corrente nel bilancio (3)	(-)	2.322.094,98
Equilibrio di parte corrente ai fini della copertura degli investimenti pluriennali		906.733,75

Esaminando il prospetto dell'equilibrio di bilancio occorre tenere presente che il comma 821 dell'articolo 1 della legge 30 dicembre 2018, n. 145 (legge di bilancio 2019) prevede che gli enti locali si considerano in equilibrio in presenza di un risultato di competenza dell'esercizio non negativo e che tale informazione è desunta, in ciascun anno, dal prospetto della verifica degli equilibri allegato al rendiconto, si evidenzia che il prospetto degli equilibri prevede tre distinti valori, rispettivamente indicati alle voci W1 (risultato di competenza), W2 (Equilibrio di bilancio) e W3 (equilibrio complessivo), valori che rappresentano la somma dei corrispondenti valori di parte corrente (voci O1, O2 e O3) e di parte capitale (voci Z1, Z2 e Z3).

A riguardo la Commissione Arconet, nella seduta dell'11 dicembre 2019:

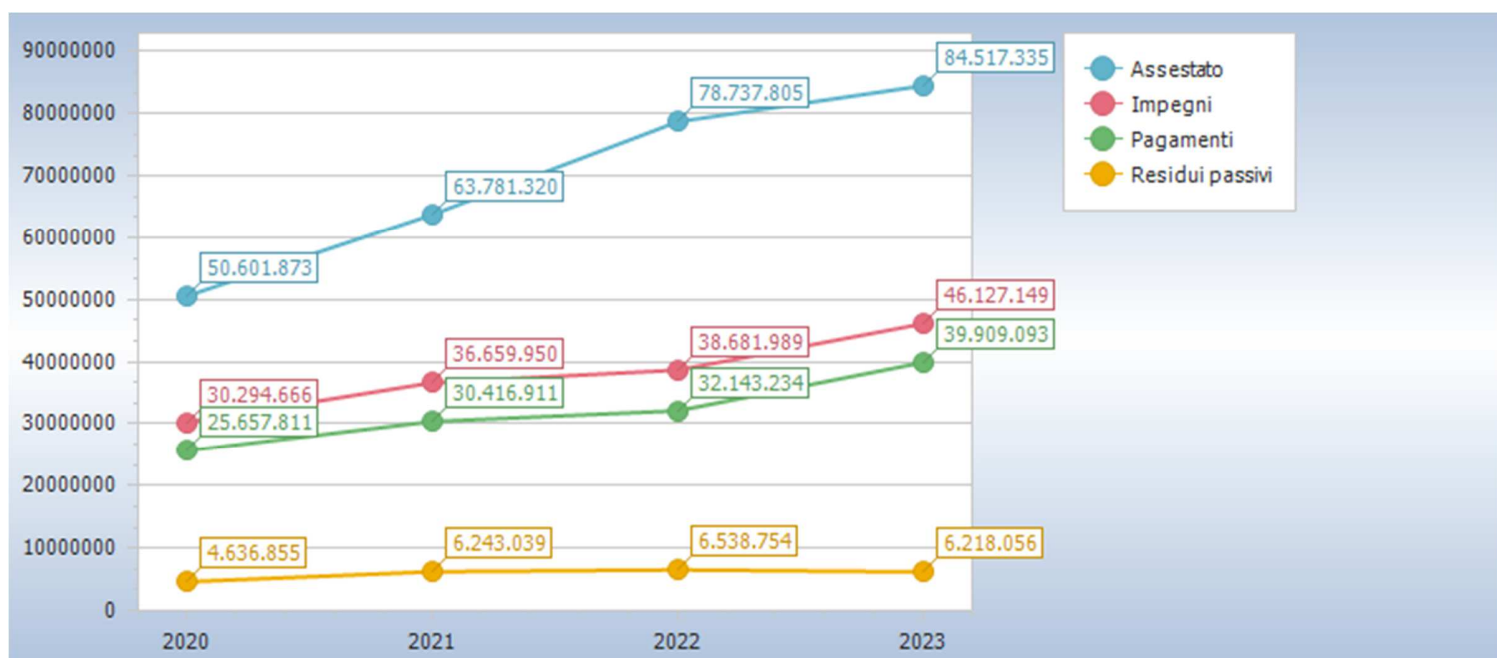
- ha ritenuto che gli enti locali debbano obbligatoriamente conseguire un saldo di competenza (W/1) non negativo e tendere al rispetto dell'equilibrio di bilancio (W/2) (che rappresenta l'effettiva capacità dell'ente di garantire a consuntivo la copertura integrale, oltre che agli impegni e al ripiano del disavanzo, anche ai vincoli di destinazione e agli accantonamenti di bilancio), mentre l'equilibrio complessivo (W3) svolge la funzione di rappresentare gli effetti della gestione complessiva dell'esercizio e la relazione con il risultato di amministrazione;

- ha precisato inoltre che a legislazione vigente non sono previste specifiche sanzioni in merito al mancato rispetto dei vincoli suddetti.

Pertanto la esposizione di un valore negativo in corrispondenza delle voci Z2 (equilibrio di bilancio in conto capitale) e Z3 (equilibrio complessivo in conto capitale), pur costituendo indicatore di criticità nella gestione contabile delle spese in conto capitale, non comporta sanzioni o altre conseguenze negative; per di più nel caso specifico il valore negativo del saldo esposto alla voce W2 - che tiene conto anche di poste che, pur non tramutandosi in impegni (e che quindi non rilevano per la determinazione del risultato di competenza), devono comunque essere finanziate nell'ambito del risultato di amministrazione - risulta compensato dal valore positivo derivante dalla parte corrente, stante il valore (positivo) che il prospetto degli equilibri riporta alle voci finali W2 e W3

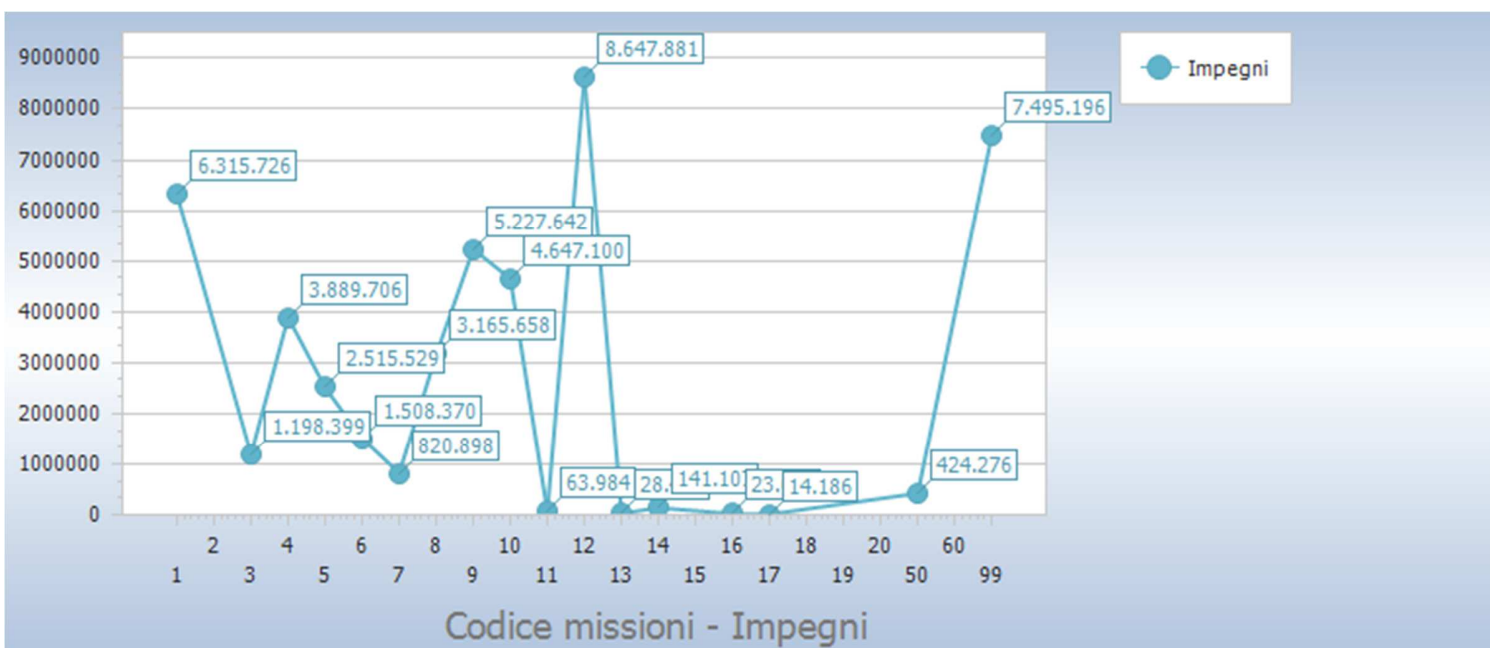
Riepilogo Titoli SPESE

Macroaggregato	Somme stanziare	Impegnato		Pagato		Residui passivi
		Impegni	%	Mandati	%	
1. Spese correnti <i>di cui fondo pluriennale vincolato</i>	33.088.740,86 1.020.209,02	27.349.049,78	85,28	22.911.518,05	83,77	4.437.531,73
2. Spese in conto capitale <i>di cui fondo pluriennale vincolato</i>	42.234.190,14 11.189.378,91	10.858.627,28	34,98	9.877.535,33	90,96	981.091,95
3. Spese per incremento attivita' finanziarie	0,00	0,00	0,00	0,00	0,00	0,00
4. Rimborso Prestiti	424.276,36	424.276,16	100,00	424.276,16	100,00	0,00
7. Uscite per conto terzi e partite di giro	8.770.127,68	7.495.195,81	85,46	6.695.763,56	89,33	799.432,25
Totale	84.517.335,04	46.127.149,03	63,79	39.909.093,10	86,52	6.218.055,93



Riepilogo missioni

Missione	Somme stanziare	Impegnato		Pagato		Residui passivi
		Impegni	%	Pagamenti	%	
01 Servizi istituzionali, generali e di gestione <i>di cui fondo pluriennale vincolato</i>	8.339.829,19 948.430,82	6.315.726,05	85,45	5.723.757,33	90,63	591.968,72
03 Ordine pubblico e sicurezza <i>di cui fondo pluriennale vincolato</i>	1.449.092,90 67.000,00	1.198.398,68	86,71	1.132.043,70	94,46	66.354,98
04 Istruzione e diritto allo studio <i>di cui fondo pluriennale vincolato</i>	7.801.643,16 2.659.739,31	3.889.706,18	75,65	3.398.501,08	87,37	491.205,10
05 Tutela e valorizzazione dei beni e attività culturali <i>di cui fondo pluriennale vincolato</i>	7.645.952,89 193.563,29	2.515.529,23	33,75	2.100.371,76	83,50	415.157,47
06 Politiche giovanili, sport e tempo libero <i>di cui fondo pluriennale vincolato</i>	8.356.531,89 2.942.836,68	1.508.370,39	27,86	1.216.318,89	80,64	292.051,50
07 Turismo <i>di cui fondo pluriennale vincolato</i>	1.102.780,86 1.891,00	820.898,18	74,57	670.325,00	81,66	150.573,18
08 Assetto del territorio ed edilizia abitativa <i>di cui fondo pluriennale vincolato</i>	5.520.982,09 1.080.627,05	3.165.657,69	71,29	3.143.968,74	99,31	21.688,95
09 Sviluppo sostenibile e tutela del territorio e dell'ambiente <i>di cui fondo pluriennale vincolato</i>	7.305.085,69 177.557,78	5.227.642,21	73,34	4.984.013,89	95,34	243.628,32
10 Trasporti e diritto alla mobilità <i>di cui fondo pluriennale vincolato</i>	15.172.788,56 3.793.174,79	4.647.099,98	40,84	3.860.030,11	83,06	787.069,87
11 Soccorso civile	66.414,60	63.983,65	96,34	60.861,65	95,12	3.122,00
12 Diritti sociali, politiche sociali e famiglia <i>di cui fondo pluriennale vincolato</i>	11.656.087,61 332.991,77	8.647.880,73	76,37	6.400.702,88	74,01	2.247.177,85
13 Tutela della salute	29.743,00	28.491,34	95,79	27.486,60	96,47	1.004,74
14 Sviluppo economico e competitività <i>di cui fondo pluriennale vincolato</i>	159.466,32 2.318,00	141.106,59	89,79	33.485,59	23,73	107.621,00
16 Agricoltura, politiche agroalimentari e pesca	23.000,00	23.000,00	100,00	23.000,00	100,00	0,00
17 Energia e diversificazione delle fonti energetiche <i>di cui fondo pluriennale vincolato</i>	78.456,16 9.457,44	14.186,16	20,56	14.186,16	100,00	0,00
20 Fondi e accantonamenti	615.076,08	0,00	0,00	0,00	0,00	0,00
50 Debito pubblico	424.276,36	424.276,16	100,00	424.276,16	100,00	0,00
99 Servizi per conto terzi	8.770.127,68	7.495.195,81	85,46	6.695.763,56	89,33	799.432,25
Totale	84.517.335,04	46.127.149,03	63,79	39.909.093,10	86,52	6.218.055,93

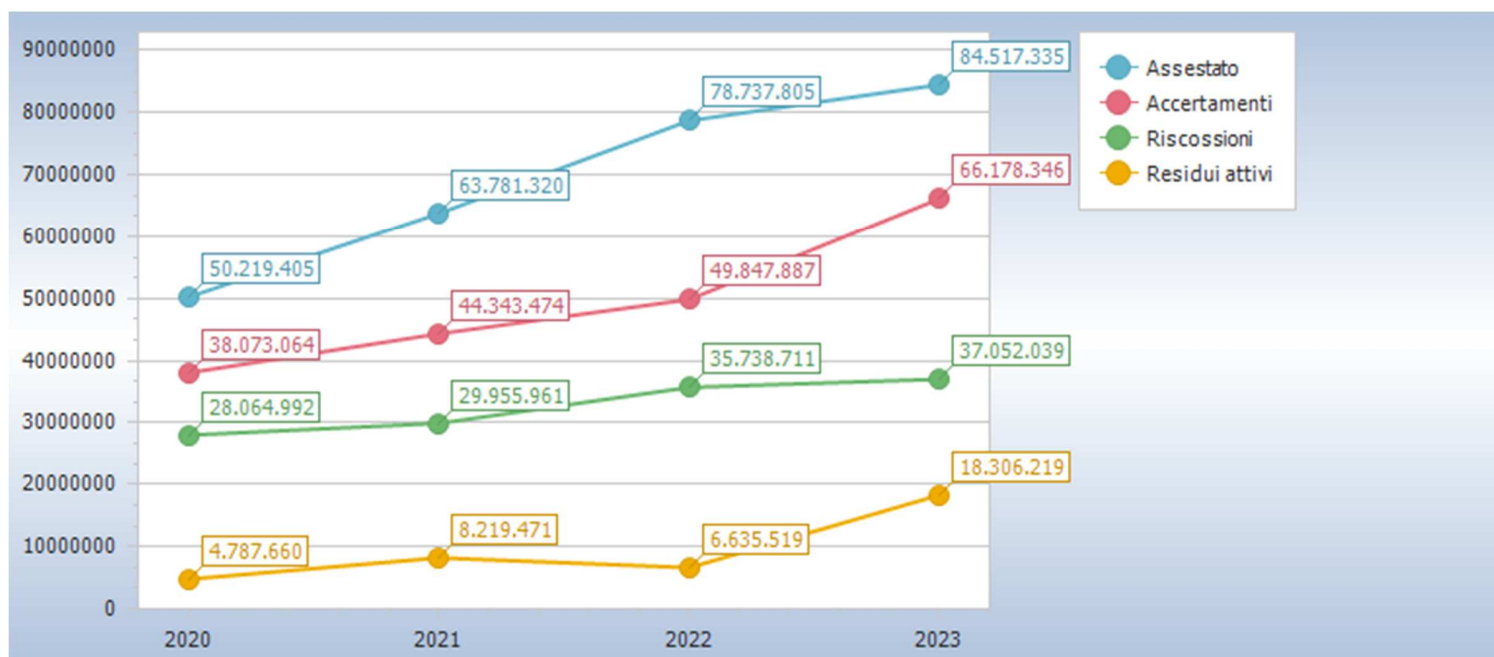


17 Energia e diversificazione delle fonti energetiche	78.456,16	14.186,16	20,56	14.186,16	100,00	0,00
<i>di cui fondo pluriennale vincolato</i>	9.457,44					
20 Fondi e accantonamenti	615.076,08	0,00	0,00	0,00	0,00	0,00
50 Debito pubblico	424.276,36	424.276,16	100,00	424.276,16	100,00	0,00
99 Servizi per conto terzi	8.770.127,68	7.495.195,81	85,46	6.695.763,56	89,33	799.432,25
Totale	84.517.335,04	46.127.149,03	63,79	39.909.093,10	86,52	6.218.055,93

Missione	Titolo 1	Titolo 2	Titolo 3	Titolo 4	Titolo 5
1 Servizi istituzionali, generali e di gestione	5.489.651,75	826.074,30	0,00	0,00	0,00
3 Ordine pubblico e sicurezza	1.083.654,02	114.744,66	0,00	0,00	0,00
4 Istruzione e diritto allo studio	1.763.768,99	2.125.937,19	0,00	0,00	0,00
5 Tutela e valorizzazione dei beni e attivita' culturali	1.485.654,26	1.029.874,97	0,00	0,00	0,00
6 Politiche giovanili, sport e tempo libero	714.499,61	793.870,78	0,00	0,00	0,00
7 Turismo	812.083,68	8.814,50	0,00	0,00	0,00
8 Assetto del territorio ed edilizia abitativa	504.338,56	2.661.319,13	0,00	0,00	0,00
9 Sviluppo sostenibile e tutela del territorio e dell'ambiente	4.879.783,44	347.858,77	0,00	0,00	0,00
10 Trasporti e diritto alla mobilita'	1.779.024,31	2.868.075,67	0,00	0,00	0,00
11 Soccorso civile	15.929,05	48.054,60	0,00	0,00	0,00
12 Diritti sociali, politiche sociali e famiglia	8.626.078,61	21.802,12	0,00	0,00	0,00
13 Tutela della salute	23.748,34	4.743,00	0,00	0,00	0,00
14 Sviluppo economico e competitivita'	133.649,00	7.457,59	0,00	0,00	0,00
16 Agricoltura, politiche agroalimentari e pesca	23.000,00	0,00	0,00	0,00	0,00
17 Energia e diversificazione delle fonti energetiche	14.186,16	0,00	0,00	0,00	0,00
20 Fondi e accantonamenti	0,00	0,00	0,00	0,00	0,00
50 Debito pubblico	0,00	0,00	0,00	424.276,16	0,00
99 Servizi per conto terzi	0,00	0,00	0,00	0,00	0,00
Totale	27.349.049,78	10.858.627,28	0,00	424.276,16	0,00

Per quanto riguarda le Entrate Correnti, invece, si nota come i 2/3 delle entrate correnti derivi dalla capacità impositiva dell'Ente, come dettagliatamente riportato nei grafici e tabelle seguenti:

Riepilogo Titoli ENTRATE						
Tipologia	Somme stanziarie	Accertato		Incassato		Residui attivi
		Accertamenti	%	Reversali	%	
0. Avanzo di amministrazione/Utilizzo fondo pluriennale vincolato	10.820.088,13	10.820.088,13	100,00	0,00	0,00	0,00
1. Entrate correnti di natura tributaria, contributiva e perequativa	16.778.675,93	16.905.071,57	100,75	14.829.504,44	87,72	2.075.567,13
2. Trasferimenti correnti	9.975.732,82	9.698.879,23	97,22	7.199.527,08	74,23	2.499.352,15
3. Entrate extratributarie	4.158.717,66	4.223.131,74	101,55	3.337.658,57	79,03	885.473,17
4. Entrate in conto capitale	34.013.992,82	17.035.979,76	50,09	4.258.428,36	25,00	12.777.551,40
6. Accensione Prestiti	0,00	0,00	0,00	0,00	0,00	0,00
9. Entrate per conto terzi e partite di giro	8.770.127,68	7.495.195,81	85,46	7.426.920,28	99,09	68.275,53
Totale	84.517.335,04	66.178.346,24	78,30	37.052.038,73	55,99	18.306.219,38



LA GESTIONE RESIDUI

In occasione del c.d. Riaccertamento Ordinario 2023, approvato con deliberazione della Giunta Comunale n. 75 del 27.3.2024, il Comune ha dato seguito al disposto del Principio Generale della Competenza Finanziaria c.d. Potenziata, stralciando dal conto del bilancio tutti quegli impegni per i quali non è stata verificata l'obbligazione sottostante. Da tale operazione discende il risultato di amministrazione, nella sua componente derivante dalla gestione residui.

Oltre a tale operazione, si è provveduto alla verifica puntuale dei residui attivi, che rappresentano crediti esigibili e non incassati. Il volume dei crediti scaduti e non incassati, ai sensi del Principio Contabile applicato della Contabilità Finanziaria, allegato 4/2, obbliga questa amministrazione ad accantonare una quota del risultato di amministrazione a copertura del potenziale insoluto delle poste iscritte a residuo.

Andamento gestione residui								
Titolo		Residui iniziali	Variazioni			Residui rimasti	Residui incassati	Residui al 31/12
			Maggiori residui	Minori residui	Totale			
1	Entrate correnti di natura tributaria, contributiva e perequativa	3.721.798,31	0,00	219.797,41	-219.797,41	3.502.000,90	1.852.210,22	1.649.790,68
2	Trasferimenti correnti	1.941.496,85	722,84	22.252,27	-21.529,43	1.919.967,42	1.534.017,48	385.949,94
3	Entrate extratributarie	1.482.266,62	0,00	215.919,76	-215.919,76	1.266.346,86	378.824,63	887.522,23
4	Entrate in conto capitale	3.661.034,64	0,20	35.790,98	-35.790,78	3.625.243,86	2.025.359,85	1.599.884,01
9	Entrate per conto terzi e partite di giro	83.529,79	0,00	0,00	0,00	83.529,79	83.193,89	335,90
Totale		10.890.126,21	723,04	493.760,42	-493.037,38	10.397.088,83	5.873.606,07	4.523.482,76

Titolo		Residui iniziali	Variazioni			Residui rimasti	Residui pagati	Residui al 31/12
			Maggiori residui	Minori residui	Totale			
1	Spese correnti	5.471.187,96	0,00	131.469,30	-131.469,30	5.339.718,66	4.225.900,14	1.113.818,52
2	Spese in conto capitale	1.328.453,33	0,00	22.837,34	-22.837,34	1.305.615,99	1.274.489,10	31.126,89
7	Uscite per conto terzi e partite di giro	1.396.958,43	0,00	254.932,43	-254.932,43	1.142.026,00	618.125,46	523.900,54
Totale		8.196.599,72	0,00	409.239,07	-409.239,07	7.787.360,65	6.118.514,70	1.668.845,95

Il calcolo del fondo crediti di dubbia esigibilità segue le modalità previste dal Legislatore all'esempio 5 dell'allegato 4/2, In occasione del riaccertamento ordinario, previsto dal par. 9.1 del Principio Contabile Applicato della Contabilità Finanziaria, il Comune di Sondrio ha applicato in modo puntuale il principio generale della Competenza Finanziaria c.d. Potenziata, stralciando dal conto del bilancio tutti gli impegni ed accertamenti che non sotto-tendono ad obbligazioni giuridicamente perfezionate ed esigibili.

Anzianità dei residui attivi al 31/12/2023

Titolo		Anno 2019 e precedenti	Anno 2020	Anno 2021	Anno 2022	Anno 2023	Totale
1	Entrate correnti di natura tributaria, contributiva e perequativa	681.310,37	311.836,49	365.462,83	291.180,99	2.075.567,13	3.725.357,81
2	Trasferimenti correnti	5.183,22	875,00	154.209,08	225.682,64	2.499.352,15	2.885.302,09
3	Entrate extratributarie	107.912,00	63.949,77	257.296,89	458.363,57	885.473,17	1.772.995,40
4	Entrate in conto capitale	9.135,36	238.076,18	693.254,98	659.417,49	12.777.551,40	14.377.435,41
9	Entrate per conto terzi e partite di giro	0,00	0,00	0,00	335,90	68.275,53	68.611,43
Totale		803.540,95	614.737,44	1.470.223,78	1.634.980,59	18.306.219,38	22.829.702,14

Relativamente ai residui attivi anno 2019 e precedenti:

euro 526.197,72 sono riferiti a avvisi di accertamento IMU/TASI e ICI iscritti a ruolo;

euro 155.112,65 sono riferiti a Tassa Rifiuti a ruolo;

euro 107.912,00 sono riferiti a sanzioni CDS

euro 5.183,22 sono riferiti a trasferimenti piano di zona

euro 9.135,36 sono riferiti a trasferimenti dalla provincia per investimenti

Non vi sono entrate a residuo anteriori al 2015.

Anzianità dei residui passivi al 31/12/2023

Titolo		Anno 2019 e precedenti	Anno 2020	Anno 2021	Anno 2022	Anno 2023	Totale
1	Spese correnti	204.957,00	102.546,82	247.227,50	559.087,20	4.437.531,73	5.551.350,25
2	Spese in conto capitale	9.698,16	2.033,51	11.083,99	8.311,23	981.091,95	1.012.218,84
7	Uscite per conto terzi e partite di giro	136.218,29	79.450,63	65.456,57	242.775,05	799.432,25	1.323.332,79
Totale		350.873,45	184.030,96	323.768,06	810.173,48	6.218.055,93	7.886.901,88

Relativamente ai residui passivi anno 2019 e precedenti gli importi principali sono:

euro 45.222,11 sono riferiti a depositi cauzionali

euro 58.120,07 sono impegni per spese di personale da rimborsare

euro 11.817,95 alla gestione del Piano di Zona- gestione partite di giro

euro 97.772,15 rimborsi di personale servizio mense scolastiche (legati a un fallimento)

euro 104.414,81 sono riferiti a spese del Piano di Zona legate a progetti pluriennali

euro 7.106,54 sono riferiti a tariffa incentivante impianti fotovoltaici

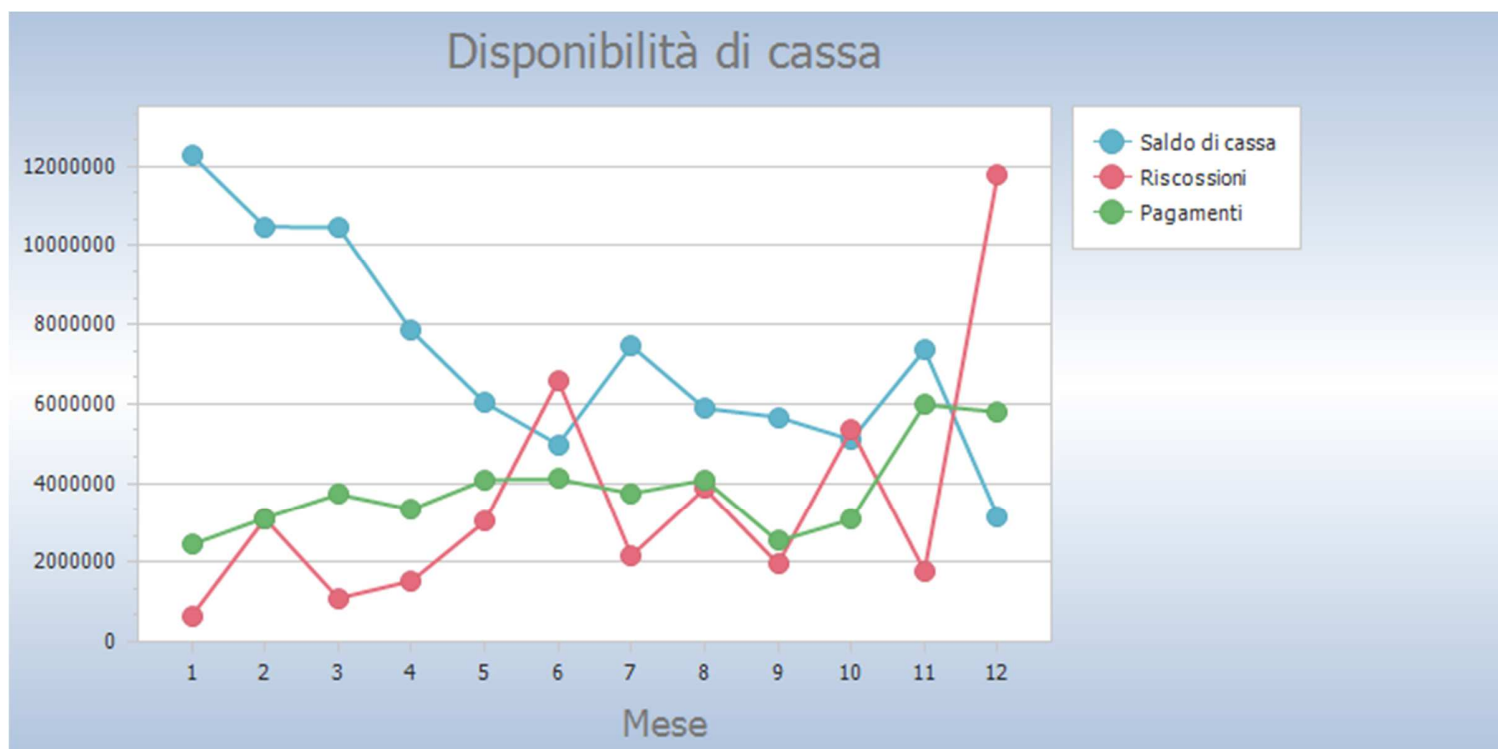
euro 11.537,99 sono trasferimenti regionali per rimborsi eliminazione barriere architettoniche edifici privati

I residui di maggiore anzianità sono tutti riferiti a depositi cauzionali per occupazioni di suolo o locazioni

LA GESTIONE DI CASSA

L'attività di tutti i settori dell'ente è rivolta ad incassare i crediti che l'ente vanta verso i contribuenti, verso gli utenti e verso le società partecipate.

Tale attività, portando ad effettivi incassi, produce molti benefici alla gestione economico finanziaria del Comune di Sondrio; un saldo di cassa stabilmente positivo consente di rispettare i termini per il pagamento dei fornitori, garantendo liquidità alle imprese e, conseguentemente, alle stesse di adempiere alle proprie obbligazioni, sostenendo l'economia locale; la riduzione dello stock dei residui attivi (i crediti vantati dal Comune) consente di fare accantonamenti meno importanti al Fondo Crediti di Dubbia Esigibilità e quindi di avere più risorse disponibili anche per gli investimenti, dando stimoli all'economia locale..



LE PRINCIPALI VARIAZIONI ALLE PREVISIONI FINANZIARIE INTERVENUTE IN CORSO D'ANNO

Di seguito elencate le principali variazioni intervenute nel corso dell'esercizio:

Tipo di variazione	Provvedimento	Eventuale ratifica/comunicazione	Importo complessivo (solo bilancio)
Bilancio/Cassa	Delibera di Giunta 2023/21 dell'8/2/2023	Consiglio Comunale n. 10/24.2.2023	3.346.429,44
Re-imputazione Accertamenti/Impegni dall'esercizio 2022 ai sensi art. 14 DPCM 28/11/2011	Determina 2023/1.2.2023	no	Riaccertamento parziale
Cassa	Delibera di Giunta 2023/57 del 1.3.2023	Consiglio Comunale n. 42/14.7.2023	
Bilancio/Cassa	Delibera di Giunta 2023/64 dell'8.3.2023	Consiglio Comunale n. 15/28.3.2023	305.123,81
Bilancio/Cassa	Delibera di Consiglio Comunale 2023/16 del 28.3.2023		0,00
Re-imputazione Accertamenti/Impegni dall'esercizio 2022 ai sensi art. 14 DPCM 28/11/2011	Delibera di Giunta 2023/87 del 29.3.2023		Riaccertamento finale
Bilancio/Cassa	Delibera di Giunta 2023/150 del 31.5.2023	Consiglio Comunale n. 41/14.7.2023	5.559.110,03
Bilancio/Cassa	Delibera di Giunta 2023/204 del 23.8.2023	Consiglio Comunale n. 59/29.9.2023	2.801.630,10
Bilancio/Cassa	Delibera di Giunta 2023/260 del 18.10.2023	Consiglio Comunale n. 79/24.11.2023	2.097.037,24
Bilancio/Cassa	Delibera di Giunta 2023/295 del 22.11.2023	Consiglio Comunale n. 83/21.12.2023	2.274.930,72
Bilancio/Cassa	Delibera di Giunta 2023/311 del 29.11.2023	Consiglio Comunale n. 84/21.12.2023	35.000,00
Prelievo dal fondo di riserva competenza e cassa	Delibera di Giunta 2023/314 del 7.12.2023	Consiglio Comunale n. 85/21.12.2023	0,00

Re-imputazione Accertamenti/Impegni dall'esercizio 2023 ai sensi art. 14 DPCM 28/11/2011	Determina 2023/1703 del 29.12.2023		Variazione esigibilità
---	---------------------------------------	--	------------------------

Sono state effettuate anche modifiche compensative al peg con determinazioni del responsabile del servizio finanziario:

atto	Numero	data
Determina	912	01/08/2023
Determina	777	27/06/2023
Determina	485	19/04/2023
Determina	235	28/02/2023
Determina	1535	14/12/2023
Determina	1314	10/11/2023

ELENCO DEGLI ORGANISMI, ENTI STRUMENTALI E SOCIETÀ CONTROLLATE E PARTECIPATE

	Identificativo	Forma	Settore di	Importo di	Quota di	Indicatori
	Fiscale	Giuridica	Attività	Partecipazione	Partecipazione	Economici/patrimoniali
ACINQUE Operazione di rebranding in data 01.10.2022; in precedenza denominazione ACSM-AGAM S.p.A.	95012280137	Società per azioni	Energia diversificazione delle fonti energetiche	14.558.464,04	3,3%	Totale Crediti: 29.500,00 Totale Debiti: 0
ACINQUE FARMACIE (controllata di ACINQUE)	00962350146	Società a resp. Limi unipersonale	Gestione farmacie comunali	38.441,53	3,3%	Totale Crediti: 0 Totale Debiti: 20,00
ACINQUE INNOVAZIONE S.R.L. (controllata di ACINQUE)	00802100149	Società a resp. Limi unipersonale	Manutenzione impianti	2.336.496,62	3,3%	Totale Crediti: 0 Totale Debiti: 44.567,18 (comprende iva split)
ACINQUE ENERGIA (controllata di ACINQUE)	03773040138	Società a resp. Limi.	Energia	4.288359,70	3,3%	Totale Crediti: 0 Totale Debiti: 81,11
RETI VALTELLINA VALCHIAVENNA (controllata di ACINQUE)	01017590140	Società a resp. Limi unipersonale	Distribuzione gas e luce	710.918,11	3,3%	Totale Crediti: 2.622,15 Totale Debiti: 9.442,51

AGENZIA DI TRASPORTO PUBBLICO LOCALE DEL BACINO DI SONDRIO	00991540147	Altre forme	Trasporti e diritto alla mobilità	191.167,94	10,00000%	Totale Crediti: 0 Totale Debiti: 27.796,55
ASSOMIDOP	93011660144	Associazione	Turismo	0,00	0,00%	Totale Crediti: 0 Totale Debiti: 0
AZIENDA SPECIALE ATO SONDRIO	93021010140	Azienda speciale	Sviluppo sostenibile e tutela del territorio e dell'ambiente	26.105,15	11,58000%	Totale Crediti: 0 Totale Debiti: 0
CONSORZIO BIM ADDA	80000410144	Consorzio intercomunale	Sviluppo sostenibile e tutela del territorio e dell'ambiente	0,00	2,90%	Totale Crediti: 20.118,00 Totale Debiti: 0
CONVITTO NAZIONALE G. PIAZZI	80003750140	Ente diritto pubblico	Istruzione e diritto allo studio	0,00	0,00000%	Totale Crediti: 0 Totale Debiti: 0
FONDAZIONE CASA DI RIPOSO ONLUS	80000270142	Fondazione	Diritti sociali, politiche sociali e famiglia	0,00	0,00000%	Totale Crediti: 0 Totale Debiti: 0
FONDAZIONE FOIANINI DI STUDI SUPERIORI	80001050147	Fondazione	Sviluppo sostenibile e tutela del territorio e dell'ambiente	0,00	7,14%	Totale Crediti: 0 Totale Debiti: 0
FONDAZIONE LUIGI BOMBARDIERI	80001070145	Fondazione	Sviluppo sostenibile e tutela del territorio e dell'ambiente	0,00	8,33%	Totale Crediti: 0 Totale Debiti: 0
S.Ec.Am.	00670090141	Società per azioni	Sviluppo sostenibile e tutela del territorio e dell'ambiente	3.308.906,18	22,90000%	Totale Crediti: 297.216,36 Totale Debiti: 101.787,77
SERVIZI ECOLOGICI AMBIENTALI SRL	00641160148	Società a responsabilità limitata	Trasporto merci su strada	380.480,29	22,90%	Totale Crediti: 0 Totale Debiti: 0
ENERBIO SRL	00889040143	Società a responsabilità limitata	Trattamento e smaltimento di altri rifiuti non pericolosi	-2.685,59	11,679%	Totale Crediti: 0 Totale Debiti: 0
BIOASE SRL	00949720148	Società a responsabilità limitata	Trattamento e smaltimento di altri rifiuti non pericolosi	106.140,61	6,87%	Totale Crediti: 0 Totale Debiti: 0
S.T.P.S.	00122020142	Società per azioni	Trasporti e diritto alla mobilità	636.077,01	4,19600%	Totale Crediti: 115,50 Totale Debiti: 1120,00

Come previsto dall'art. 3 commi 27, 28 e 29 della legge n. 244 del 27.12.2010, con delibera n. la Giunta Comunale ha approvato l'elenco dei soggetti che compongono il perimetro di consolidamento per l'anno 2021 e l'elenco dei soggetti componenti il Gruppo Amministrazione Pubblica (di seguito "GAP") compresi nel bilancio consolidato, che vengono confermati per l'esercizio 2022; oggetto di consolidamento è:

- S.EC.AM. SPA – bilancio consolidato con il metodo proporzionale

LA SPESA PER IL PERSONALE

La spesa per redditi di lavoro dipendente sostenuta nell'anno 2023, e le relative assunzioni hanno rispettato:

- i vincoli disposti dall'art. 33, comma 2, del d.l. 34/2019, convertito con legge n. 58/2019, in materia di sostenibilità finanziaria delle assunzioni, nel rispetto dei valori-soglia stabiliti con d.m. 17/03/2020;
- l'obbligo di riduzione della spesa di personale disposto dall'art. 1 comma 557 della Legge 296/2006 rispetto a valore medio del triennio 2011/2013 che risulta di euro 6.167.317,00
- i vincoli disposti dall'art. 9, comma 28 del d.l. 78/2010 sulla spesa per personale a tempo determinato, con convenzioni o con contratti di collaborazione coordinata e continuativa; che obbligano a non superare la spesa dell'anno 2009 di euro 167.465,27;
- l'art.40 del d. lgs. 165/2001;
- l'ammontare complessivo delle risorse destinate annualmente al trattamento accessorio del personale come previsto dall'art. 33, comma 2, del d.l. 34/2019, convertito con legge n. 58/2019, che prevede l'adeguamento del limite di cui al comma 2 dell'art. 23 del d.lgs. 75/2017 per garantire l'invarianza del valore medio pro-capite del trattamento accessorio, riferito all'anno 2018;

Nell'esercizio 2023 l'Ente ha proceduto ad assunzioni di personale a tempo indeterminato rispettando il valore soglia della fascia demografica di appartenenza, ai sensi dell'art. 33, co. 2, del d.l. 30 aprile 2019, n. 34, convertito dalla legge 28 giugno 2019, n. 58.

L'Organo di revisione ha verificato che la spesa di personale sostenuta nell'anno 2023 rientra nei limiti di cui all'art.1, comma 557, 557 quater, 562 della Legge 296/2006.

	Media 2011/2013	rendiconto 2023
	2008 per enti non soggetti al patto	
Spese macroaggregato 101	€ 5.638.082,00	€ 6.150.755,48
Spese macroaggregato 103	€ 196.129,00	€ 59.913,90
Irap macroaggregato 102	€ 340.106,00	€ 381.092,49
Altre spese: reiscrizioni imputate all'esercizio successivo		
Altre spese: da specificare.....		
Altre spese: da specificare.....		
Altre spese: da specificare.....		
Totale spese di personale (A)	€ 6.174.317,00	€ 6.591.761,87
(-) Componenti escluse (B)		€ 1.165.948,43
spese per missioni		€ 4.985,11
spese personale elettorale rimborsato		€ 22.812,68
spese per incentivi tecnici da altri comuni		€ 1.080,23
spese per aumenti contrattuali derivanti da		
CCNL 21/05/2018 E 17/12/2020		€ 295.925,49
CCNL 16/11/2022		€ 285.429,73
ANTICIPIO CCNL 2022/2024		€ 149.166,26
quote rimborsate per personale in comando/convenzione		€ 51.821,63
quota personale rimborsata da UDP		€ 354.727,30
(-) Maggior spesa per personale a tempo indet artt.4-5 DM 17.3.2020 (C)		
(=) Componenti assoggettate al limite di spesa A-B -C	€ 6.174.317,00	€ 5.425.813,44
(ex art. 1, commi 557-quater, 562 legge n. 296/ 2006)		

Il Comune ha rispettato il limite previsto dal comma 557 dell'art. 1 della L. 296/2006.

Nel corso del 2023, invece, è stato sottoscritto l'accordo per la destinazione del Fondo per le Politiche di Sviluppo del Personale dell'esercizio 2023 che, seppur esigibile nel corso del 2024 (e quindi iscritto nel Fondo Pluriennale Vincolato di Spesa), è stato considerato nella spesa di personale del 2023 per euro 458.298,19

[Indicatore Personale Spese Correnti]

Spesa personale pro-capite						
	Anno 2021		Anno 2022		Anno 2023	
Spesa personale	6.253.678,26		6.384.143,80		6.429.328,94	
Popolazione	21.326	293,24	21.301	299,71	21.795	294,99

INDEBITAMENTO

Nel corso del 2023 non è stato contratto nuovo debito, pertanto l'indebitamento è in diminuzione come da prospetto allegato

Anno	2021	2022	2023
Residuo debito (+)	€ 5.855.303,53	€ 5.360.839,09	€ 4.947.873,97
Nuovi prestiti (+)	€ -		
Prestiti rimborsati (-)	-€ 494.464,44	-€ 412.965,12	-€ 424.276,16
Estinzioni anticipate (-)			
Altre variazioni +/- (da specificare)			
Totale fine anno	€ 5.360.839,09	€ 4.947.873,97	€ 4.523.597,81
Nr. Abitanti al 31/12	21.301,00	21.795,00	21.763,00
Debito medio per abitante	251,67	227,02	207,86

Il costo del debito si è così evoluto

Anno	2021	2022	2023
Oneri finanziari	€ 166.402,72	€ 158.509,41	€ 172.690,75
Quota capitale	€ 494.464,44	€ 412.955,12	€ 424.276,16
Totale fine anno	€ 660.867,16	€ 571.464,53	€ 596.966,91

La ridotta presenza di mutui a tasso variabile ormai prossimi alla scadenza ha consentito di contenere l'effetto dell'aumento dei tassi variabili (scadenze 2027 e 2024).
Il tasso medio annuo del 2023 è del 3,49%

L'ANALISI ECONOMICO PATRIMONIALE DELL'ANNO 2023

Il rendiconto dell'esercizio, chiuso al 31 dicembre 2023, costituito dal Conto del Bilancio, dallo Stato Patrimoniale e dal Conto Economico, è stato redatto secondo i criteri previsti dal decreto 23 giugno 2011 n. 118, modificato ed integrato dal decreto legislativo 10 agosto 2014 n. 126, ed in particolare secondo gli allegati 4/2 – Principio Contabile Applicato della Contabilità Finanziaria e l'allegato 4/3 – Principio Contabile Applicato della Contabilità Economico Patrimoniale.

Lo scopo della contabilità finanziaria è quello di presiedere e controllare l'allocazione delle risorse finanziarie, quindi di assicurare che siano impegnate spese solo nel limite delle disponibilità acquisite: la realizzazione di un avanzo, quindi, indica che parte delle risorse non sono state spese, con la conseguenza che tale eccedenza può essere messa a disposizione nell'esercizio successivo.

Il fine della contabilità economica, invece, è quello di rilevare i costi maturati per l'utilizzo dei fattori produttivi, finalizzati a produrre i servizi che vengono offerti alla collettività e a mantenere la propria struttura organizzativa. Dal raffronto con i ricavi di competenza dell'esercizio, realizzati attraverso la cessione dei servizi prodotti (per lo più gratuita o a prezzi definiti in funzione delle condizioni reddituali dei fruitori), la riscossione coattiva delle imposte e il trasferimento di risorse da altri enti, emerge il risultato economico che esprime, quindi, il livello di equilibrio economico della gestione, cioè la sua condizione di "automantenimento" nel tempo.

I CRITERI DI VALUTAZIONE APPLICATI

Lo Stato Patrimoniale e del Conto Economico sono stati predisposti applicando in maniera puntuale il disposto del Principio Contabile Applicato della Contabilità Economico-Patrimoniale e, laddove il disposto normativo non fosse esaustivo, sono stati applicati i Principi Contabili enucleati dall'Organismo Italiano per la Contabilità (OIC).

LO STATO PATRIMONIALE

L'ATTIVO IMMOBILIZZATO

Gli elementi patrimoniali destinati a essere utilizzati durevolmente dall'ente sono iscritti tra le immobilizzazioni. Queste si suddividono in immobilizzazioni immateriali, materiali e finanziarie. La valutazione degli stessi avviene secondo quanto disposto ai punti 6.1, 9.3 e 3.18 dell'allegato 4/3 al D. Lgs. 118/2011. Le immobilizzazioni materiali a sua volta si suddividono in Beni demaniali, Altre immobilizzazioni materiali e Immobilizzazioni in corso ed acconti.

Con il Decreto Ministero dell'Economia e Finanze del 18 maggio 2017, 5° decreto di aggiornamento all'armonizzazione, è stato introdotto nel prospetto del Passivo dello Stato Patrimoniale il valore delle Riserve Indisponibili; questo perché le voci dell'attivo patrimoniale di un Ente Territoriale sono prevalentemente di natura demaniale o non disponibile, quindi rappresentarle nel Patrimonio Netto è fuorviante al fine della rappresentazione veritiera e corretta della situazione patrimoniale.

Per sterilizzare tale rappresentazione sono istituite le Riserve Indisponibili, quale parte ideale del Patrimonio Netto.

Per quanto riguarda il dettaglio delle immobilizzazioni, si rimanda a tutti gli allegati ufficiali previsti per la predisposizione e aggiornamento inventario.

Fra le immobilizzazioni immateriali sono rilevati anche gli incarichi professionali (quali studi di fattibilità) per opere successivamente inserite nella programmazione lavori e software con particolare riferimento alla attività di migrazione della banca dati verso piattaforma di applicativi SAAS.

Le immobilizzazioni sono rilevate al netto dei fondi ammortamento, che ammontano complessivamente a euro 113.564.932,35; gli ammortamenti sono calcolati con le seguenti percentuali:

Categoria	Contesto	Amm.Econ (%)
Fabbricati	Immobili	2
Infrastrutture	Immobili	3
Altri beni	Mobili	20
Beni culturali	Mobili	0
Hardware	Mobili	25
Immobilizzazioni	Mobili	20
Impianti e attrezzature	Mobili	5
Macchinari	Mobili	20
Materiale	Mobili	5
Mezzi di trasporto	Mobili	20
Mezzi di trasporto	Mobili	10
Mobili e attrezzature	Mobili	10
Terreni		0

Di seguito un dettaglio delle immobilizzazioni materiali, al lordo del Fondo ammortamento

B1.03 Diritti di brevetto ed utilizzazione opere dell'ing	1.2.1.03.03.01.001	Opere dell'ingegno e Diritti d'autore	488,00
B1.03 Diritti di brevetto ed utilizzazione opere dell'ing	1.2.1.03.05.01.001	Sviluppo software e manutenzione evolutiva	84.129,98
B1.03 Diritti di brevetto ed utilizzazione opere dell'ing	1.2.1.03.07.01.001	Acquisto software	160.016,51
B1.06 Immobilizzazioni in corso ed acconti	1.2.1.06.01.01.001	Acconti per realizzazione beni immateriali	413.942,77
B1.06 Immobilizzazioni in corso ed acconti	1.2.1.06.02.01.001	Software	-13.829,92
B1.09 Altre	1.2.1.99.01.01.001	Altre immobilizzazioni immateriali n.a.c.	508.120,29
B2.01.01 Terreni	1.2.2.01.03.01.001	Terreni demaniali	1.860.607,54
B2.01.02 Fabbricati	1.2.2.01.02.01.001	Altri beni immobili demaniali	4.774.673,69
B2.01.03 Infrastrutture	1.2.2.01.01.01.001	Infrastrutture demaniali	47.379.229,13
B2.01.09 Altri beni demaniali	1.2.2.01.99.01.001	Altri beni demaniali	35.425,32
B3.02.01 Terreni	1.2.2.02.13.02.001	Terreni edificabili	1.295,00
B3.02.01 Terreni	1.2.2.02.13.99.999	Altri terreni n.a.c.	4.275.201,28
B3.02.02 Fabbricati	1.2.2.02.09.01.001	Fabbricati ad uso abitativo	2.887.563,30
B3.02.02 Fabbricati	1.2.2.02.09.02.001	Fabbricati ad uso commerciale	21.669.635,09
B3.02.02 Fabbricati	1.2.2.02.09.03.001	Fabbricati ad uso scolastico	21.450.794,66
B3.02.02 Fabbricati	1.2.2.02.09.16.001	Impianti sportivi	13.412.711,17
B3.02.02 Fabbricati	1.2.2.02.09.17.001	Fabbricati destinati ad asili nido	130.848,72
B3.02.02 Fabbricati	1.2.2.02.09.18.001	Musei, teatri e biblioteche	17.007.098,60
B3.02.02 Fabbricati	1.2.2.02.09.19.001	Fabbricati ad uso strumentale	55.639,95
B3.02.02 Fabbricati	1.2.2.02.09.99.999	Beni immobili n.a.c.	6.756.453,14
B3.02.02 Fabbricati	1.2.2.02.10.08.001	Musei, teatri e biblioteche di valore culturale, storico ed artistico	9.917,92
B3.02.02 Fabbricati	1.2.2.02.10.09.001	Fabbricati ad uso strumentale di valore culturale, storico ed artistico	235,64
B3.02.03 Impianti e macchinari	1.2.2.02.04.01.001	Macchinari	53.612,45
B3.02.03 Impianti e macchinari	1.2.2.02.04.99.001	Impianti	2.214.986,41
B3.02.04 Attrezzature industriali e commerciali	1.2.2.02.05.01.001	Attrezzature scientifiche	62.892,67
B3.02.04 Attrezzature industriali e commerciali	1.2.2.02.05.99.999	Attrezzature n.a.c.	2.261.395,58
B3.02.05 Mezzi di trasporto	1.2.2.02.01.01.001	Mezzi di trasporto stradali	276.513,09
B3.02.05 Mezzi di trasporto	1.2.2.02.01.99.999	Mezzi di trasporto ad uso civile, di sicurezza e ordine pubblico n.a.c.	499.580,32
B3.02.06 Macchine per ufficio e hardware	1.2.2.02.07.01.001	Server	2.501,00
B3.02.06 Macchine per ufficio e hardware	1.2.2.02.07.02.001	Postazioni di lavoro	127.542,99
B3.02.06 Macchine per ufficio e hardware	1.2.2.02.07.03.001	Periferiche	15.086,25
B3.02.06 Macchine per ufficio e hardware	1.2.2.02.07.04.001	Apparati di telecomunicazione	31.541,22
B3.02.06 Macchine per ufficio e hardware	1.2.2.02.07.05.001	Tablet e dispositivi di telefonia fissa e mobile	838,00
B3.02.06 Macchine per ufficio e hardware	1.2.2.02.07.99.999	Hardware n.a.c.	1.748.845,95
B3.02.07 Mobili e arredi	1.2.2.02.03.01.001	Mobili e arredi per ufficio	98.726,33
B3.02.07 Mobili e arredi	1.2.2.02.03.02.001	Mobili e arredi per alloggi e pertinenze	12.255,50
B3.02.07 Mobili e arredi	1.2.2.02.03.99.001	Mobili e arredi n.a.c.	2.952.924,51
B3.02.08 Infrastrutture	1.2.2.02.09.09.001	Infrastrutture telematiche	133.727,86
B3.02.08 Infrastrutture	1.2.2.02.09.10.001	Infrastrutture idrauliche	154.738,24
B3.02.08 Infrastrutture	1.2.2.02.09.13.001	Altre vie di comunicazione	679.777,95
B3.02.99 Altri beni materiali	1.2.2.02.09.14.001	Opere per la sistemazione del suolo	456.352,78
B3.02.99 Altri beni materiali	1.2.2.02.12.99.999	Altri beni materiali diversi	78.360,99
B3.03 Immobilizzazioni in corso ed acconti	1.2.2.04.01.01.001	Acconti per realizzazione di immobilizzazioni materiali	12.038.994,68
B3.03 Immobilizzazioni in corso ed acconti	1.2.2.04.02.01.001	Immobilizzazioni materiali in costruzione	-5.183.265,39

Le immobilizzazioni finanziarie sono valutate al patrimonio netto in base all'ultimo bilancio approvato disponibile delle varie società (2022)

IMMOBILIZZAZIONI FINANZIARIE					
1B) PARTECIPAZIONI IN IMPRESE PARTECIPATE					
	STATO PATRIMONIALE ESERCIZIO 2022	VARIAZIO NE DA FINANZIA	VARIAZIONE DA ALTRE CAUSE +	VARIAZIONE DA ALTRE CAUSE -	CONSISTENZA FINALE AL 31.12.2023
S.T.P.S.	608.113,10		27.963,91	0	636.077,01
Secam	3.574.441,76		0	265.535,58	3.308.906,18
ACINQUE (EXACSM - AGAM)	14.562.277,75		0	3.813,71	14.558.464,04
TOTALE	18.744.832,62	0,00	27.963,91	269.349,29	18.503.447,24
1C) PARTECIPAZIONI IN ALTRI SOGGETTI					
	STATO PATRIMONIALE ESERCIZIO 2022	VARIAZIO NE DA FINANZIA	VARIAZIONE DA ALTRE CAUSE +	VARIAZIONE DA ALTRE CAUSE -	CONSISTENZA FINALE AL 31.12.2023
FONDAZIONE WWMG	20.000,00	-	-	8.216,73	11.783,27

I CREDITI

I crediti sono stati iscritti al valore di presumibile realizzo, rettificando il valore nominale del credito dell'accantonamento al Fondo Svalutazione Crediti.

I crediti concordano con i residui attivi delle **COFIN** come di seguito:

Crediti dello stato patrimoniale +	€ 20.423.461,33
Fondo svalutazione crediti +	€ 3.188.032,99
Saldo Credito IVA al 31/12 -	€ 188.139,55
Residui attivi riguardanti entrate giacenti presso depositi bancari e postali +	
Crediti stralciati dal conto del bilancio e mantenuti nello Stato Patrimoniale -	€ 261.424,86
Altri crediti non correlati a residui -	€ 332.227,77
Altri residui non correlati a crediti dello Stato Patrimoniale +	
RESIDUI ATTIVI =	€ 22.829.702,14
	€ 22.829.702,14

LE DISPONIBILITA' LIQUIDE

Nell'Attivo dello Stato Patrimoniale le disponibilità liquide sono rappresentate dal saldo dei depositi bancari, postali e dei conti accessi presso la Tesoreria Statale intestati all'amministrazione pubblica alla data del 31 dicembre. Ai fini dell'esposizione nello stato patrimoniale, la voce "Istituto tesoriere" indica le sole disponibilità liquide effettivamente giacenti presso il tesoriere, mentre la voce "conti di tesoreria" indica le disponibilità giacenti nella Tesoreria statale. Le disponibilità liquide sono rappresentate dal saldo dei depositi bancari, postali e dei conti accessi presso la Tesoreria Statale intestati all'amministrazione pubblica alla data del 31 dicembre.

Il saldo del conto di tesoreria coincide con il saldo finale di cassa della COFIN in euro 9.179.585,92 distinto fra fondi vincolati e non.

Istituto tesoriere/cassiere	9.848.384,12	42.315.014,81	43.724.205,06	8.439.193,87
Istituto tesoriere/cassiere per fondi vincolati (solo enti locali)	2.433.164,80	925.604,52	2.618.377,27	740.392,05

I ratei attivi sono riferiti a canoni di concessione ancora da riscuotere in considerazione delle ulteriori rateazioni concesse.

STATO PATRIMONIALE					
Attività		2023	2022	riferimento art.2424 CC	riferimento DM 26/4/95
	A) CREDITI vs.LO STATO ED ALTRE AMMINISTRAZIONI PUBBLICHE PER LA PARTECIPAZIONE AL FONDO DI DOTAZIONE			A	A
	TOTALE CREDITI vs PARTECIPANTI (A)	0,00	0,00		
	B) IMMOBILIZZAZIONI				
I	Immobilizzazioni immateriali			BI	BI
1	Costi di impianto e di ampliamento	0,00	0,00	BI1	BI1
2	Costi di ricerca sviluppo e pubblicità	0,00	0,00	BI2	BI2
3	Diritti di brevetto ed utilizzazione opere dell'ingegno	51.461,33	102.075,91	BI3	BI3
4	Concessioni, licenze, marchi e diritti simile	0,00	0,00	BI4	BI4
5	Avviamento	0,00	0,00	BI5	BI5
6	Immobilizzazioni in corso ed acconti	400.112,85	355.579,45	BI6	BI6
9	Altre	15.066,42	105.231,92	BI7	BI7
	Totale immobilizzazioni immateriali	466.640,60	562.887,28		
II	Immobilizzazioni materiali				
1	Beni demaniali	54.049.935,68	53.420.196,77		
1.1	Terreni	1.860.607,54	1.860.607,54		
1.2	Fabbricati	4.774.673,69	4.838.158,73		
1.3	Infrastrutture	47.379.229,13	46.686.005,18		
1.9	Altri beni demaniali	35.425,32	35.425,32		
III	Altre immobilizzazioni materiali	52.192.626,78	46.891.998,23		
2.1	Terreni	4.276.496,28	4.275.096,28	BII1	BII1
a	di cui in leasing finanziario	0,00	0,00		
2.2	Fabbricati	42.691.843,08	39.002.114,97		
a	di cui in leasing finanziario	0,00	0,00		
2.3	Impianti e macchinari	2.175.733,21	1.504.963,50	BII2	BII2
a	di cui in leasing finanziario	0,00	0,00		
2.4	Attrezzature industriali e commerciali	952.185,95	896.608,87	BII3	BII3
2.5	Mezzi di trasporto	219.763,50	171.685,95		
2.6	Macchine per ufficio e hardware	156.192,78	204.027,92		
2.7	Mobili e arredi	379.156,21	409.589,43		
2.8	Infrastrutture	875.127,98	255.914,55		
2.99	Altri beni materiali	466.127,79	171.996,76		
3	Immobilizzazioni in corso ed acconti	6.855.729,29	3.314.193,84	BII5	BII5
	Totale immobilizzazioni materiali	113.098.291,75	103.626.388,84		
IV	Immobilizzazioni Finanziarie				
1	Partecipazioni in	18.515.230,51	18.764.832,62		

	a	imprese controllate	0,00	0,00	BIII1a	BIII1a
	b	imprese partecipate	18.503.447,24	18.744.832,62	BIII1b	BIII1b
	c	altri soggetti	11.783,27	20.000,00		
2		Crediti verso	0,00	0,00		
	a	altre amministrazioni pubbliche	0,00	0,00		
	b	imprese controllate	0,00	0,00	BIII2a	BIII2a
	c	imprese partecipate	0,00	0,00	BIII2b	BIII2b
	d	altri soggetti	0,00	0,00	BIII2c BIII2d	BIII2d
3		Altri titoli	0,00	0,00	BIII3	
		Totale immobilizzazioni finanziarie	18.515.230,51	18.764.832,62		
		TOTALE IMMOBILIZZAZIONI (B)	132.080.162,86	122.954.108,74		
		C) ATTIVO CIRCOLANTE				
I		Rimanenze	0,00	0,00	CI	CI
		Totale rimanenze	0,00	0,00		
II		Crediti				
1		Crediti di natura tributaria	2.041.049,94	1.855.355,18		
	a	Crediti da tributi destinati al finanziamento della sanità	0,00	0,00		
	b	Altri crediti da tributi	2.041.049,94	1.855.355,18		
	c	Crediti da Fondi perequativi	0,00	0,00		
2		Crediti per trasferimenti e contributi	17.238.239,45	5.582.470,92		
	a	verso amministrazioni pubbliche	16.957.758,82	5.431.878,33		
	b	imprese controllate	4.367,31	6.306,94	CII2	CII2
	c	imprese partecipate	570,75	547,44	CII3	CII3
	d	verso altri soggetti	275.542,57	143.738,21		
3		Verso clienti ed utenti	389.776,82	589.594,03	CII1	CII1
4		Altri Crediti	754.395,12	469.025,11		
	a	verso l'erario	5.120,07	0,00		
	b	per attività svolta per c/terzi	53.400,99	73.721,40		
	c	altri	695.874,06	395.303,71		
		Totale crediti	20.423.461,33	8.496.445,24		
III		Attività finanziarie che non costituiscono immobilizzi				
1		Partecipazioni	0,00	0,00	CIII1,2,3,4,5	CIII1,2,3
2		Altri titoli	0,00	0,00	CIII6	CIII5
		Totale attività finanziarie che non costituiscono immobilizzi	0,00	0,00		
IV		Disponibilità liquide				
1		Conto di tesoreria	9.179.585,92	12.281.548,92		
	a	Istituto tesoriere	9.179.585,92	12.281.548,92		CIV1a
	b	presso Banca d'Italia	0,00	0,00		
2		Altri depositi bancari e postali	0,00	0,00	CIV1	CIV1b e CIV1c
3		Denaro e valori in cassa	0,00	0,00	CIV2 e CIV3	CIV2 e CIV3
4		Altri conti presso la tesoreria statale intestati all'ente	0,00	0,00		
		Totale disponibilità liquide	9.179.585,92	12.281.548,92		
		TOTALE ATTIVO CIRCOLANTE (C)	29.603.047,25	20.777.994,16		
		D) RATEI E RISCONTI				
1		Ratei attivi	6.252,11	6.252,11	D	D
2		Risconti attivi	0,00	69,09	D	D

	TOTALE RATEI E RISCONTI (D)	6.252,11	6.321,20		
	TOTALE DELL'ATTIVO (A+B+C+D)	161.689.462,22	143.738.424,10		

IL PATRIMONIO NETTO

Per la denominazione e la classificazione del capitale o fondo di dotazione dell'ente e delle riserve si applicano i criteri indicati nel documento OIC n. 28 "Il patrimonio netto", nei limiti in cui siano compatibili con i presenti principi.

Il prospetto del patrimonio netto a partire dal rendiconto 2021 cambia alcune voci in seguito alle nuove indicazioni sul principio contabile della contabilità economico patrimoniali introdotte con il DM 1 settembre 2021 che introduce due nuove voci:

- d) risultati economici di esercizi precedenti;**
- e) riserve negative per beni indisponibili**

Pertanto il patrimonio netto, pari alla differenza tra le attività e le passività dello stato patrimoniale, è articolato nelle seguenti poste:

- 1) fondo di dotazione;
- 2) riserve;
- 3) risultato economico dell'esercizio;
- 4) risultati economici di esercizi precedenti;
- 5) riserve negative per beni indisponibili.

Il fondo di dotazione rappresenta la parte indisponibile del patrimonio netto, a garanzia della struttura patrimoniale dell'ente, e può assumere solo valore positivo o pari a 0.

Il fondo di dotazione può essere alimentato mediante conferimenti in denaro o natura, destinazione dei risultati economici positivi di esercizio e delle riserve disponibili sulla base di delibera del Consiglio.

Le riserve del patrimonio netto di cui alla lettera b) possono assumere solo valore positivo o pari a 0 e sono distinte in riserve disponibili e indisponibili.

Le riserve disponibili costituiscono la parte del patrimonio netto che, in caso di perdita, è utilizzabile per la copertura, a garanzia del fondo di dotazione previa apposita delibera del Consiglio.

Le riserve disponibili sono utilizzate anche per dare copertura alle voci negative del patrimonio netto, prioritariamente alle "riserve negative per beni indisponibili" di cui alla lettera e), salvo quanto previsto per le riserve da permessi di costruire.

Le riserve disponibili sono costituite da:

- 1) "riserve di capitale" formatesi a seguito della rivalutazione dei beni in occasione della predisposizione del primo stato patrimoniale "armonizzato" e nei casi previsti dalla legge;
- 2) "riserve da permessi di costruire", solo per i comuni, di importo pari alle entrate da permessi di costruire che non sono state destinate al finanziamento:
 - delle spese correnti;
 - di opere di urbanizzazione demaniali e del patrimonio indisponibile.

Tali riserve, se non sono state utilizzate per la copertura di perdite o per la costituzione di riserve indisponibili, sono ridotte a seguito dell'iscrizione nell'attivo patrimoniale delle opere di urbanizzazione demaniali e del patrimonio indisponibile finanziate dai permessi di costruire e della costituzione delle relative "riserve indisponibili per beni demaniali e patrimoniali indisponibili e per i beni culturali".

La quota parte delle "riserve da permessi da costruire" da destinare al finanziamento di opere di urbanizzazione demaniali e del patrimonio indisponibile può non essere utilizzata per la costituzione di riserve indisponibili o per la copertura della voce "riserve negative per beni indisponibili" e del valore della voce Risultati economici di esercizi precedenti se assume valore negativo.

- 3) "Altre riserve disponibili" previste dallo statuto e/o derivanti da decisioni di organi istituzionali dell'ente.¹

¹ Modifica prevista dal DM 1 settembre 2021.

Le riserve indisponibili, istituite a decorrere dal 2017 rappresentano la parte del patrimonio netto posta a garanzia dei beni demaniali e culturali o delle altre voci dell'attivo patrimoniale non destinabili alla copertura di perdite, e sono costituite da:

1) "riserve indisponibili per beni demaniali e patrimoniali indisponibili e per i beni culturali", di importo pari al valore dei beni demaniali, patrimoniali e culturali iscritto nell'attivo patrimoniale, variabile in conseguenza, ad esempio, dell'ammortamento e dell'acquisizione o dismissione di ~~nuovi~~ beni.

I beni demaniali e patrimoniali indisponibili sono definiti dal codice civile, all'articolo 822 e ss. Sono indisponibili anche i beni, mobili ed immobili, qualificati come "beni culturali" ai sensi dell'art. 2 del D.lgs 42/2004 – Codice dei beni culturali e del paesaggio che, se di proprietà di enti strumentali degli enti territoriali, non sono classificati tra i beni demaniali e i beni patrimoniali indisponibili.

Tali riserve sono utilizzate in caso di cessione dei beni, effettuate nel rispetto dei vincoli previsti dall'ordinamento. Per i beni demaniali e patrimoniali soggetti ad ammortamento, nell'ambito delle scritture di assestamento, la riserva indisponibile è ridotta annualmente per un valore pari all'ammortamento di competenza dell'esercizio, incrementando le riserve disponibili o la voce Risultati economici di esercizi precedenti, dopo avere dato copertura alle "riserve negative per beni indisponibili" e alle perdite di esercizio;

2) "altre riserve indisponibili", costituite:

1. a seguito dei conferimenti al fondo di dotazione di enti le cui partecipazioni non hanno valore di liquidazione, in quanto il loro statuto prevede che, in caso di scioglimento, il fondo di dotazione sia destinato a soggetti non controllati o partecipati dalla controllante/partecipante. Tali riserve sono utilizzate in caso di liquidazione dell'ente controllato o partecipato;
- b. dagli utili derivanti dall'applicazione del metodo del patrimonio netto, in quanto riserve vincolate all'utilizzo previsto dall'applicazione di tale metodo.

Nella voce risultato economico dell'esercizio di cui alla lettera c), che può assumere valore positivo o negativo, si iscrive il risultato dell'esercizio che emerge dal conto economico.

Il Consiglio destina il risultato economico positivo al fondo di dotazione o alle "altre riserve disponibili", dopo avere dato copertura, in primo luogo alle riserve negative per beni indisponibili e poi alla voce Risultati economici di esercizi precedenti, se negativa.

In caso di risultato economico negativo, l'Amministrazione è chiamata a fornire un'adeguata informativa, nella relazione sulla gestione del Presidente/Sindaco dell'Amministrazione:

- sulle cause che hanno determinato la formazione della perdita;
- sui casi in cui il risultato negativo sia stato determinato dall'erogazione di contributi agli investimenti finanziati da debito, erogati per favorire la realizzazione di infrastrutture nel territorio. Tale informativa può essere estesa ai risultati economici negativi di esercizi precedenti;
- sulla copertura dei risultati economici negativi di esercizio.

In particolare, l'eventuale perdita risultante dal Conto Economico deve trovare copertura all'interno del patrimonio netto, escluso il fondo di dotazione e le riserve indisponibili, riducendo la voce Risultati economici di esercizi precedenti se positiva e, successivamente le riserve disponibili positive. Qualora il patrimonio netto (escluso il fondo di dotazione e le riserve indisponibili) non dovesse essere capiente rispetto alla perdita d'esercizio, la parte residuale è rinviata agli esercizi successivi (Risultati economici di esercizi precedenti con valore negativo) al fine di assicurarne la copertura.

I DEBITI DI FINANZIAMENTO

Debiti da finanziamento dell'ente sono determinati dalla somma algebrica del debito all'inizio dell'esercizio più gli accertamenti sulle accensioni di prestiti effettuati nell'esercizio meno i pagamenti per rimborso di prestiti.

Il totale del debito concorda con le risultanze dell'indebitamento finanziario.

I DEBITI DI FUNZIONAMENTO

I debiti funzionamento verso fornitori sono iscritti nello stato patrimoniale solo se corrispondenti a obbligazioni giuridiche perfezionate esigibili per le quali il servizio è stato reso o è avvenuto lo scambio dei beni.

La corretta applicazione del principio della competenza finanziaria garantisce la corrispondenza tra i residui passivi diversi da quelli di finanziamento e l'ammontare dei debiti di funzionamento. (vedi tabella di raccordo di seguito)

I debiti sono esposti al loro valore nominale

Debiti +	€ 12.038.850,67
Debiti da finanziamento -	€ 4.523.597,72
Saldo IVA (se a debito) -	
Residui Titolo IV + interessi mutui +	
Residui titolo V anticipazioni +	
Impegni pluriennali titolo III e IV* -	
altri residui non connessi a debiti +	€ 371.648,93
RESIDUI PASSIVI =	€ 7.886.901,88
	€ 7.886.901,88

RATEI E RISCONTI PASSIVI E CONTRIBUTI AGLI INVESTIMENTI

In questa posta è rappresentata la principale novità derivante dall'applicazione dei principi contabili enunciati nell'allegato 4/3 del decreto legislativo 23 giugno 2011 n. 118.

La voce dei contributi agli investimenti racchiude le poste che nel Conto del Patrimonio, redatto sugli schemi di cui al DPR 194/1996, confluivano tra i conferimenti ed erano considerati una parte ideale del netto.

L'adozione dei nuovi principi prevede che le variazioni economiche positive di natura pluriennale confluiscano tra i risconti, sotto forma di contributi agli investimenti, per confluire nel Conto Economico tramite il processo di ammortamento, parallelo a quello del cespite che finanziano.

STATO PATRIMONIALE					
Passività		2023	2022	riferimento art.2424 CC	riferimento DM 26/4/95
A) PATRIMONIO NETTO					
I	Fondo di dotazione	0,00	0,00	AI	AI
II	Riserve	91.794.369,28	91.794.369,28		
b	da capitale	0,00	0,00	AII, AIII	AII, AIII
c	da permessi di costruire	0,00	0,00		
d	riserve indisponibili per beni demaniali e patrimoniali indisponibili e per i beni culturali	91.794.369,28	91.794.369,28		
e	altre riserve indisponibili	0,00	0,00		
f	altre riserve disponibili	0,00	0,00		
III	Risultato economico dell'esercizio	3.014.712,68	-1.704.857,73	AIX	AIX
IV	Risultati economici di esercizi precedenti	-2.304.983,24	-600.125,51	AVII	
V	Riserve negative per beni indisponibili	-17.444.733,51	-17.444.733,51		
TOTALE PATRIMONIO NETTO (A)		75.059.365,21	72.044.652,53		
B) FONDI PER RISCHI ED ONERI					
1	Per trattamento di quiescenza	0,00	0,00	B1	B1
2	Per imposte	0,00	0,00	B2	B2
3	Altri	23.356,53	153.027,45	B3	B3

	TOTALE FONDI RISCHI ED ONERI (B)	23.356,53	153.027,45		
	C) TRATTAMENTO DI FINE RAPPORTO	0,00	0,00	C	C
	TOTALE T.F.R. (C)	0,00	0,00		
	D) DEBITI				
1	Debiti da finanziamento	4.523.597,72	4.947.873,97		
a	prestiti obbligazionari	0,00	0,01	D1e D2	D1
b	v/ altre amministrazioni pubbliche	17.810,12	21.372,16		
c	verso banche e tesoriere	0,00	0,00	D4	D3 e D4
d	verso altri finanziatori	4.505.787,60	4.926.501,80	D5	
2	Debiti verso fornitori	3.701.779,86	4.767.724,03	D7	D6
3	Acconti	0,00	0,00	D6	D5
4	Debiti per trasferimenti e contributi	2.735.009,81	2.134.824,90		
a	enti finanziati dal servizio sanitario nazionale	0,00	0,00		
b	altre amministrazioni pubbliche	2.527.321,69	58.030,63		
c	imprese controllate	0,00	0,00	D9	D8
d	imprese partecipate	0,00	0,00	D10	D9
e	altri soggetti	207.688,12	2.076.794,27		
5	Altri debiti	1.078.463,28	1.004.011,34		
a	tributari	344.110,21	322.151,85		
b	verso istituti di previdenza e sicurezza sociale	43.112,02	5.376,19		
c	per attività svolta per c/terzi	0,00	0,00		
d	altri	691.241,05	676.483,30		
	TOTALE DEBITI (D)	12.038.850,67	12.854.434,24		
	E) RATEI E RISCONTI E CONTRIBUTI AGLI INVESTIMENTI				
I	Ratei passivi	458.298,19	758.859,71	E	E
	Risconti passivi	74.109.591,62	57.927.450,17		
1	Contributi agli investimenti	71.553.565,62	55.371.424,17		
a	da altre amministrazioni pubbliche	69.319.799,28	53.176.986,44		
b	da altri soggetti	2.233.766,34	2.194.437,73		
2	Concessioni pluriennali	373.440,35	373.440,35		
3	Altri risconti passivi	2.182.585,65	2.182.585,65		
	TOTALE RATEI E RISCONTI (E)	74.567.889,81	58.686.309,88		
	TOTALE DEL PASSIVO (A+B+C+D+E)	161.689.462,22	143.738.424,10		
	CONTI D'ORDINE				
	1) Impegni su esercizi futuri	27.983.933,01	12.781.455,15		
	2) beni di terzi in uso	0,00	0,00		
	3) beni dati in uso a terzi	0,00	0,00		
	4) garanzie prestate a amministrazioni pubbliche	4.899,05	0,00		
	5) garanzie prestate a imprese controllate	0,00	0,00		
	6) garanzie prestate a imprese partecipate	0,00	0,00		
	7) garanzie prestate a altre imprese	3.000,00	0,00		
	TOTALE CONTI D'ORDINE	27.991.832,06	12.781.455,15		

IL CONTO ECONOMICO

Rendiconto gestione 2023

CONTO ECONOMICO					
CONTO ECONOMICO		2023	2022	referimento art. 2425 cc	referimento DM 26/4/95
	A) COMPONENTI POSITIVI DELLA GESTIONE				
1	Proventi da tributi	15.545.017,28	15.418.586,69		
2	Proventi da fondi perequativi	1.360.054,29	1.258.834,99		
3	Proventi da trasferimenti e contributi	9.896.969,11	7.939.822,91		
a	Proventi da trasferimenti correnti	9.686.412,26	7.109.172,20		A5c
b	Quota annuale di contributi agli investimenti	210.556,85	830.650,71		E20c
c	Contributi agli investimenti	0,00	0,00		
4	Ricavi delle vendite e prestazioni e proventi da servizi pubblici	2.303.773,31	1.944.134,85		
a	Proventi derivanti dalla gestione dei beni	1.376.183,51	1.161.801,88		
b	Ricavi della vendita di beni	0,00	7.770,00		
c	Ricavi e proventi dalla prestazione di servizi	927.589,80	774.562,97		
5	Variazioni nelle rimanenze di prodotti in corso di lavorazione, etc. (+/-)	0,00	0,00	A2	A2
6	Variazione dei lavori in corso su ordinazione	0,00	0,00	A3	A3
7	Incrementi di immobilizzazioni per lavori interni	0,00	0,00	A4	A4
8	Altri ricavi e proventi diversi	1.510.113,07	1.674.758,33	A5	A5 a e b
	TOTALE COMPONENTI POSITIVI DELLA GESTIONE (A)	30.615.927,06	28.236.137,77		
	B) COMPONENTI NEGATIVI DELLA GESTIONE				
9	Acquisto di materie prime e/o beni di consumo	400.167,92	423.205,39	B6	B6
10	Prestazioni di servizi	16.123.857,82	15.490.859,89	B7	B7
11	Utilizzo beni di terzi	99.601,89	108.845,97	B8	B8
12	Trasferimenti e contributi	3.455.436,26	3.448.965,76		
a	Trasferimenti correnti	3.450.693,26	3.436.965,76		
b	Contributi agli investimenti ad Amministrazioni pubb.	4.743,00	12.000,00		
c	Contributi agli investimenti ad altri soggetti	0,00	0,00		
13	Personale	6.238.087,09	5.951.835,08	B9	B9
14	Ammortamenti e svalutazioni	4.698.349,60	4.364.550,97		
a	Ammortamenti di immobilizzazioni Immateriali	155.284,50	108.829,79	B10a	B10a
b	Ammortamenti di immobilizzazioni materiali	4.267.805,53	4.241.774,23	B10b	B10b
c	Altre svalutazioni delle immobilizzazioni	0,00	0,00	B10c	B10c
d	Svalutazione dei crediti	275.259,57	13.946,95	B10d	B10d
15	Variazioni nelle rimanenze di materie prime e/o beni di consumo (+/-)	0,00	0,00	B11	B11
16	Accantonamenti per rischi	0,00	0,00	B12	B12
17	Altri accantonamenti	0,00	0,00	B13	B13
18	Oneri diversi di gestione	147.760,66	113.523,54	B14	B14
	TOTALE COMPONENTI NEGATIVI DELLA GESTIONE (B)	31.163.261,24	29.901.786,60		
	DIFFERENZA FRA COMP. POSITIVI E NEGATIVI DELLA GESTIONE (A-B)	-547.334,18	-1.665.648,83		

	C) PROVENTI ED ONERI FINANZIARI				
	Proventi finanziari				
19	Proventi da partecipazioni	553.124,07	618.197,49		
a	da società controllate	0,00	0,00		
b	da società partecipate	553.124,07	618.197,49		
c	da altri soggetti	0,00	0,00		
20	Altri proventi finanziari	1.088,96	2.133,81	C16	C16
	Totale proventi finanziari	554.213,03	620.331,30		
	Oneri finanziari				
21	Interessi ed altri oneri finanziari	172.690,75	158.509,41		
a	Interessi passivi	172.690,75	158.509,41		
b	Altri oneri finanziari	0,00	0,00		
	Totale oneri finanziari	172.690,75	158.509,41		
	TOTALE PROVENTI ED ONERI FINANZIARI (C)	381.522,28	461.821,89		
	D) RETTIFICHE DI VALORE ATTIVITA' FINANZIARIE				
22	Rivalutazioni	0,00	0,00	D18	D18
23	Svalutazioni	0,00	0,00	D19	D19
	TOTALE RETTIFICHE (D)	0,00	0,00		
	E) PROVENTI ED ONERI STRAORDINARI				
	Proventi straordinari	4.149.979,69	951.313,08		
a	Proventi da permessi di costruire	305.013,40	295.502,05		
b	Proventi da trasferimenti in conto capitale	0,00	0,00		
c	Sopravvenienze attive e insussistenze del passivo	3.706.295,37	359.052,24		E20b
d	Plusvalenze patrimoniali	9.000,00	11.790,00		E20c
e	Altri proventi straordinari	129.670,92	284.968,79		
	Totale proventi straordinari	4.149.979,69	951.313,08		
	Oneri straordinari	545.836,73	1.028.383,90		
a	Trasferimenti in conto capitale	0,00	0,00		
b	Sopravvenienze passive e insussistenze dell'attivo	545.836,73	1.028.383,90		E21b
c	Minusvalenze patrimoniali	0,00	0,00		E21a
d	Altri oneri straordinari	0,00	0,00		E21d
	Totale oneri straordinari	545.836,73	1.028.383,90		
	TOTALE PROVENTI ED ONERI STRAORDINARI (E)	3.604.142,96	-77.070,82		
	RISULTATO PRIMA DELLE IMPOSTE (A-B+C+D+E)	3.438.331,06	-1.280.897,76		
26	Imposte	423.618,38	423.959,97	E22	E22
	RISULTATO DELL'ESERCIZIO	3.014.712,68	-1.704.857,73		

COMPONENTI POSITIVI DELLA GESTIONE

I proventi correlati all'attività istituzionale sono di competenza economica dell'esercizio in cui si verificano le seguenti due condizioni:

- è stato completato il processo attraverso il quale sono stati prodotti i beni o erogati i servizi dall'amministrazione pubblica;
- l'erogazione del bene o del servizio è già avvenuta, cioè si è concretizzato il passaggio sostanziale (e non formale) del titolo di proprietà del bene oppure i servizi sono stati resi.

I proventi, acquisiti per lo svolgimento delle attività istituzionali dell'amministrazione, come i trasferimenti attivi correnti o i proventi tributari, si imputano economicamente all'esercizio in cui si è verificata la manifestazione finanziaria (accertamento), qualora tali risorse risultino impiegate per la copertura degli oneri e dei costi sostenuti per le attività istituzionali programmate.

I trasferimenti attivi a destinazione vincolata correnti sono imputati economicamente all'esercizio di competenza degli oneri alla cui copertura sono destinati. Per i proventi/trasferimenti in conto capitale, vincolati alla realizzazione di immobilizzazioni, l'imputazione, per un importo proporzionale all'onere finanziato, avviene negli esercizi nei quali si ripartisce il costo/onere dell'immobilizzazione (es. quota di ammortamento).

Particolare attenzione va alla voce A3b, ovvero all'individuazione quella quota annuale di contributi agli investimenti: rileva, infatti la quota di competenza dell'esercizio di contributi agli investimenti accertati dall'ente, destinati a investimenti, interamente sospesi nell'esercizio in cui il credito è stato accertato. La quota di competenza dell'esercizio è definita in conformità con il piano di ammortamento del cespite cui il contributo si riferisce e rettifica indirettamente l'ammortamento del cespite cui il contributo si riferisce.

La voce A3c rileva i proventi derivanti da contributi agli investimenti di competenza economica dell'esercizio.

Sono di competenza economica dell'esercizio i proventi derivanti da contributi agli investimenti destinati alla concessione di contributi agli investimenti a favore di altri enti, che costituiscono un onere di competenza economica del medesimo esercizio. I proventi riguardanti i contributi agli investimenti ricevuti nel corso dell'esercizio destinati alla concessione di contributi a terzi che non sono di competenza economica dell'esercizio sono sospesi nell'esercizio in cui il credito è stato accertato e imputato. E' in questo ultimo caso che si genera un "Provento Sospeso" iscritto tra i Risconti Passivi. Negli esercizi successivi i Risconti Passivi si incrementano dal Provento Sospeso e diminuiscono della Quota Annuale di Contributi agli Investimenti.

Sono di competenza economica dell'esercizio i proventi derivanti da contributi agli investimenti destinati alla concessione di contributi agli investimenti a favore di altri enti, che costituiscono un onere di competenza economica del medesimo esercizio. I proventi riguardanti i contributi agli investimenti ricevuti nel corso dell'esercizio destinati alla concessione di contributi a terzi che non sono di competenza economica dell'esercizio sono sospesi nell'esercizio in cui il credito è stato accertato e imputato.

COMPONENTI NEGATIVI DELLA GESTIONE

Gli oneri derivanti dall'attività istituzionale sono correlati con i proventi e i ricavi dell'esercizio o con le altre risorse rese disponibili per il regolare svolgimento delle attività istituzionali. I componenti economici positivi devono, quindi, essere correlati ai componenti economici negativi dell'esercizio. Tale correlazione costituisce il corollario fondamentale del principio della competenza economica dei fatti gestionali di ogni amministrazione pubblica. Ci sono poi alcune componenti che non hanno rilevanza nella contabilità finanziaria ma solo ai fini economici patrimoniali, come ad esempio le quote di ammortamento, accantonamento fondo rischi, od anche quote di costo/onere (ricavi o proventi nel caso dei componenti positivi) relativi a ratei e/o risconti. Nella tabella sotto riportata i componenti negativi della gestione risultano così suddivisi: B6) B7) B8) Acquisto di materie prime e beni di consumo, prestazioni di servizi ed utilizzo beni di terzi che sono correlati al macroaggregato 2 della spesa corrente.

Dettaglio ammortamenti dei beni

2.2.2.02.01.002	Ammortamento Software acquistato da terzi	0,00	35.026,24	0,00	-35.026,24
2.2.2.04.01.001	Ammortamento Opere dell'ingegno e Diritti d'autore	0,00	10.248,24	0,00	-10.248,24
2.2.2.99.99.999	Ammortamento di altri beni immateriali diversi	0,00	110.010,02	0,00	-110.010,02
2.2.1.01.01.001	Ammortamento Mezzi di trasporto stradali	0,00	19.139,50	0,00	-19.139,50
2.2.1.01.99.999	Ammortamento di altri mezzi di trasporto ad uso civile, di sicurezza e di ordine pubblico	0,00	17.362,56	0,00	-17.362,56
2.2.1.03.01.001	Ammortamento Mobili e arredi per ufficio	0,00	7.170,10	0,00	-7.170,10
2.2.1.03.02.001	Ammortamento Mobili e arredi per alloggi e pertinenze	0,00	1.225,55	0,00	-1.225,55
2.2.1.03.99.999	Ammortamento di altri mobili e arredi n.a.c.	0,00	52.657,05	0,00	-52.657,05
2.2.1.04.02.001	Ammortamento di impianti	0,00	7.114,91	0,00	-7.114,91
2.2.1.05.01.001	Ammortamento di attrezzature scientifiche	0,00	1.960,71	0,00	-1.960,71
2.2.1.05.99.999	Ammortamento di attrezzature n.a.c.	0,00	43.915,22	0,00	-43.915,22
2.2.1.07.02.001	Ammortamento postazioni di lavoro	0,00	29.233,86	0,00	-29.233,86
2.2.1.07.03.001	Ammortamento periferiche	0,00	1.815,29	0,00	-1.815,29
2.2.1.07.05.001	Ammortamento di tablet e dispositivi di telefonia fissa e mobile	0,00	209,50	0,00	-209,50
2.2.1.07.99.999	Ammortamento di hardware n.a.c.	0,00	38.853,69	0,00	-38.853,69
2.2.1.09.01.001	Ammortamento Fabbricati ad uso abitativo	0,00	56.273,25	0,00	-56.273,25
2.2.1.09.02.001	Ammortamento Fabbricati ad uso commerciale	0,00	15.169,30	0,00	-15.169,30
2.2.1.09.03.001	Ammortamento Fabbricati ad uso scolastico	0,00	429.411,85	0,00	-429.411,85
2.2.1.09.12.001	Ammortamento Infrastrutture stradali	0,00	2.375.294,30	0,00	-2.375.294,30
2.2.1.09.16.001	Ammortamento Impianti sportivi	0,00	273.841,53	0,00	-273.841,53
2.2.1.09.17.001	Ammortamento Fabbricati destinati ad asili nido	0,00	11.050,11	0,00	-11.050,11
2.2.1.09.18.001	Ammortamento Musei, teatri e biblioteche	0,00	391.760,27	0,00	-391.760,27
2.2.1.09.19.001	Ammortamento fabbricati ad uso strumentale	0,00	211.111,52	0,00	-211.111,52
2.2.1.09.99.001	Ammortamento di altri beni immobili diversi	0,00	276.832,78	0,00	-276.832,78
2.2.1.99.99.999	Ammortamento di altri beni materiali diversi	0,00	6.402,68	0,00	-6.402,68

RETTIFICHE DI VALORE DI ATTIVITA' FINANZIARIE

Le rettifiche di attività finanziarie comprendono la rivalutazione delle imprese partecipate, con il metodo del patrimonio netto, descritto precedentemente nell'analisi dello stato patrimoniale.

PROVENTI E ONERI STRAORDINARI

I proventi straordinari provengono da:

- Proventi da permessi da costruire;
- Proventi da trasferimenti in conto capitale;
- Sopravvenienze attive e insussistenze del passivo;
- Plusvalenze patrimoniali;
- Altri proventi straordinari.

Le sopravvenienze attive e insussistenze del passivo sono così dettagliate:

5.2.2.01.01.001	Insussistenze del passivo	0,00	0,00	386.401,82	386.401,82
5.2.3.99.99.001	Altre sopravvenienze attive	0,00	0,00	3.319.893,55	3.319.893,55

Le insussistenze del passivo corrispondono al totale delle economie su impegni residui del titolo 1, titolo secondo contributi a terzi e sulle partite di giro.

Infatti da COFIN risulta

Economie titolo primo spese correnti	131.469,30
Economie titolo quarto solo contributi investimenti a terzi (fondo edifici di culto)	0,00
Economie titolo settimo partite di giro	254.932,43

Mentre le sopravvenienze attive sono riferite a acquisizione di opere di urbanizzazione a scapito di oneri, riferite e vecchie convenzioni urbanistiche che non sono transitate in cofin, ma che a seguito dei collaudi era necessario acquisire a patrimonio.

Le sopravvenienze passive e insussistenze dell'attivo sono così dettagliate

5.1.1.01.01.001	Arretrati per anni precedenti corrisposti al personale a tempo indeterminato	0,00	13.277,87	0,00	-13.277,87
5.1.1.03.02.001	Rimborsi di imposte e tasse correnti	0,00	66.881,63	0,00	-66.881,63
5.1.1.99.99.999	Altre sopravvenienze passive	0,00	13.580,54	0,00	-13.580,54
5.1.2.01.01.001	Insussistenze dell'attivo	0,00	452.096,69	0,00	-452.096,69

Le insussistenze dell'attivo sono economie in conto residui per euro 202.494,78 e rettifiche al valore delle partecipazioni in diminuzione per euro 249.602,11 come già illustrato nella parte del patrimonio attivo

Le altre poste straordinarie sono plusvalenze da alienazioni e componenti straordinari di costo derivanti da arretrati (compresi quelli contrattuali), che devono essere ricompresi tra gli oneri straordinari alla voce "Altri oneri straordinari", e l'IRAP relativa, che deve essere rilevata nella voce "Imposte"

5.2.4.01.03.002	Plusvalenza da alienazione di mobili e arredi per alloggi e pertinenze	0,00	0,00	300,00	300,00
5.2.4.01.05.999	Plusvalenza da alienazione di attrezzature diverse	0,00	0,00	700,00	700,00
5.2.4.02.01.999	Plusvalenza da cessione di terreni n.a.c.	0,00	0,00	8.000,00	8.000,00
5.2.9.99.99.999	Altri proventi straordinari n.a.c.	0,00	0,00	129.670,92	129.670,92

IMPOSTE

Nella voce delle imposte: sono inseriti, rispettando il principio della competenza economica, gli importi riferiti a IRAP corrisposta dall'ente durante l'esercizio, al netto delle rettifiche fatte secondo la competenza economica relativamente al principio applicato; che hanno ridotto l'importo per il costo sostenuto nell'esercizio 2023 ma di competenza dell'esercizio precedente, ed incrementato per la parte reimputata al 2024 ma di competenza 2023, per tali importi vengono movimentati i ratei passivi. Gli altri tributi sono contabilizzati nella voce oneri diversi di gestione (vedi dettaglio)

2.1.9.01.01.002	Imposta di registro e di bollo	0,00	38,00	0,00	-38,00
2.1.9.01.01.009	Tassa di circolazione dei veicoli a motore (tassa automobilistica)	0,00	1.119,01	0,00	-1.119,01
2.1.9.03.01.001	Premi di assicurazione su beni mobili	0,00	840,00	0,00	-840,00
2.1.9.03.01.002	Premi di assicurazione su beni immobili	0,00	43.620,83	0,00	-43.620,83
2.1.9.03.01.003	Premi di assicurazione per responsabilità civile verso terzi	0,00	57.988,80	0,00	-57.988,80
2.1.9.03.01.004	Altri premi di assicurazione contro i danni	0,00	6.293,00	0,00	-6.293,00
2.1.9.03.99.999	Altri premi di assicurazione n.a.c.	0,00	10.890,00	0,00	-10.890,00
2.1.9.99.03.001	Oneri da contenzioso	0,00	2.537,60	0,00	-2.537,60
2.1.9.99.08.001	Costi per rimborsi di parte corrente ad Amministrazioni Centrali di somme non dovute o incassate in eccesso	0,00	10.826,27	0,00	-10.826,27
2.1.9.99.08.004	Costi per rimborsi di parte corrente a Famiglie di somme non dovute o incassate in eccesso	0,00	5.733,75	0,00	-5.733,75
2.1.9.99.08.005	Costi per rimborsi di parte corrente a Imprese di somme non dovute o incassate in eccesso	0,00	7.873,40	0,00	-7.873,40

RISULTATO DELL'ESERCIZIO

Il risultato economico dell'esercizio 2023 risulta positivo pari ad **3.014.712,68** da destinare a cura del Consiglio Comunale alla copertura delle riserve negative da beni indisponibili come da principio contabile

ALTRE INFORMAZIONI

GARANZIE PRESTATE

Sono presenti delle fidejussioni rilasciate da parte del Credit Agricole per un importo totale di euro 78.160,65 come di seguito elencate:

EX NUMERO CREVAL	NUMERO CAI	IMPORTO	BENEFICIARIO	SCADENZA	COMMISSIONI	PERIODICITÀ ADDEBITO	CAUSALE
17.02363	9811117	3.000,00	SOC. ITALIANA DEGLI AUTORI	16/09/2027	€ 50	ANNUALE	Versamenti diritti SIAE
09.03056	9810833	1.768,82	REGIONE LOMBARDIA MILANO	SVINCOLO BENEFICIARIO	€ 30	SEMESTRALE	Attraversamento con Settimo Ponte sul torrente Mallero
09.01550	9810832	360,8	REGIONE LOMBARDIA MILANO	SVINCOLO BENEFICIARIO	€ 30	SEMESTRALE	Concessione area demaniale per realizzazione di un impianto di illuminazione pubblica lungo il torrente Mallero da ponte Matteotti a Ponte Marcora
09.01445	9810831	291,74	REGIONE LOMBARDIA MILANO	SVINCOLO BENEFICIARIO	€ 30	SEMESTRALE	Attraversamento con ponte torrente Mallero Piazza Cavour
09.01444	9810830	461,4	REGIONE LOMBARDIA MILANO	SVINCOLO BENEFICIARIO	€ 30	SEMESTRALE	Attraversamento con ponte torrente Mallero loc. Gombaro
08.04369	9811113	381,1	REGIONE LOMBARDIA MILANO	31/12/2023	€ 15	SEMESTRALE	Attraversamento con ponte torrente Mallero Ponte Eiffel
06.01701	9810829	301,46	REGIONE LOMBARDIA	A SVINCOLO BENEFICIARIO	€ 10	SEMESTRALE	Attraversamento con ponte torrente Mallero Via Mazzini Via Adua
06.01310	9811109	1.333,73	MINISTERO INFRASTRUTTURE E TRASPORTI	A REVOCA	€ 10	SEMESTRALE	Accesso al servizio di informazioni contenute nel Centro Elaborazioni Dati del Ministero delle Infrastrutture e dei Trasporti

IMPIEGHI FINANZIARI IN STRUMENTI DERIVATI

Non vi sono contratti in strumenti derivati

OPERAZIONI DI PPP

Nel corso del 2021 il Consiglio comunale con deliberazione n. 75 del 26/11/2021 ha recepito la proposta di finanza di progetto ai sensi degli articoli 180 e 183, comma 15, del D. Lgs. 18 aprile 2016, n. 50 e art. 8, comma 5) punto 1) lettera d) della legge 11.09.2020 n°120 relativa all'affidamento in concessione del servizio di riqualifica, efficientamento, fornitura di energia elettrica e gestione degli impianti di illuminazione pubblica ed attività inerenti i servizi "Smart City", presentata dall'operatore economico VARESE RISORSE S.p.A., avendone valutato positivamente la fattibilità e l'interesse pubblico dell'intervento.

All'atto della redazione della presente si rappresenta che si è svolta la gara ad evidenza pubblica e deve essere sottoscritto il contratto.

DEBITI FUORI BILANCIO IN CORSO FORMAZIONE

Non si segnalano debiti fuori bilancio.

ELENCO SPESE DI RAPPRESENTANZA

E' stato regolarmente predisposto dagli uffici finanziari come previsto dall'articolo 16, comma 26, del decreto legge 13 agosto 2011, n. 138 e sottoscritto dal Responsabile del Servizio Finanziario, dal Segretario Comunale e dal Collegio dei Revisori dei Conti.

MONITORAGGIO OBIETTIVI SERVIZIO SOCIALE E TRASPORTO SCOLASTICO STUDENTI CON DISABILITA'

A cura degli uffici finanziari con la collaborazione del servizio istruzione e del servizio sociale sono stati predisposti e caricati sulla piattaforma OBIETTIVIINCOMUNE di IFEL per l'invio a SOSE i quattro questionari diretti a certificare il raggiungimento degli obiettivi di servizio per il 2023 ai fini della attribuzione delle maggiori risorse destinate dallo Stato con la legge di bilancio 2021, che vengono allegati al rendiconto.

Per quanto attiene i servizi di asili nido non vengono attribuite risorse in quanto il Comune di Sondrio raggiunge già con la dotazione esistente la copertura di servizio (33% della popolazione target).

FATTI DI RILIEVO DELL'ESERCIZIO 2023 E ELEMENTI DI DISCONTINUITA'

Nel corso del 2023 si è insediata la nuova amministrazione a seguito delle consultazioni elettorali ed è stato rieletto il sindaco uscente; a metà dell'esercizio la giunta ha ridefinito l'assetto organizzativi dell'ente al fine di perseguire gli obiettivi indicati nel programma di mandato.

CONCLUSIONI

I dati illustrati e commentati rappresentano in modo veritiero e corretto la situazione finanziaria, economico e patrimoniale del Comune di Sondrio.

Il responsabile del Servizio Finanziario
(Cristina Casali)

L'assessore al Bilancio
(Ivan Munarini)