

**Comune di Sondrio**

**Nota Integrativa**  
al  
**Bilancio di Previsione**  
**2025 / 2027**



Riferimenti normativi e principi contabili

- Allegato n. 4/1: par. 9.3, 4° capoverso, punto m); par. 9.7, 4° capoverso, punto 1) e 5° capoverso; paragrafo 9.8, 19° capoverso; 9.11.
- Decreto legislativo n. 118/2011: art. 11, comma 3, punto g) e comma 5.
- Decreto legislativo n. 267/2000: art. 172, comma 1.
- Articolo 62, comma 8, del Decreto Legge n. 112/2008, convertito nella Legge n. 133/2008.
- Articolo 4, comma 6, decreto del Ministero dell'economia e delle finanze, di concerto con il Ministero dell'interno, del 2 aprile 2015  
Legge 30 dicembre 2023, n. 213 e decreti attuativi  
DDL bilancio 2025 trasmesso dal Governo al Parlamento di cui si riportano gli articoli di interesse degli enti locali:

art. 19 (Rifinanziamento del fondo per la contrattazione collettiva nazionale per il personale pubblico): si prevede con oneri a carico del bilancio di ciascun ente a favore del personale dipendente un incremento retributivo del 1,8% per l'anno 2025, del 3,6% per l'anno 2026 e un incremento complessivo del 5,4% a regime a decorrere dall'anno 2027 e 1,9% per il 2028 e a 2,0% per il 2029 e 2030

Mentre non sono quantificati gli effetti dei seguenti altri articoli:

art. 100 (Incremento del fondo di solidarietà comunale) in milioni di euro

	2026	2027	2028	2029	2030
Comuni	112	168	224	280	306

art. 101 (Fondo per l'assistenza ai minori)  
si prevede un incremento di 100 milioni di euro per ogni anno dal 2025 al 2027

art. 104. (Contributo alla finanza pubblica da parte degli enti territoriali e rimodulazione dei finanziamenti degli enti territoriali)

in tale articolo si prevede un ulteriore contributo dei comuni alla finanza pubblica indicato nei seguenti importi in milioni di euro

	2025	2026	2027	2028	2029
Comuni	130	260	260	260	440

Il riparto sarà determinato con decreto del Ministro dell'economia e delle finanze, di concerto con il Ministro dell'interno, da emanare entro il 31 gennaio 2025, previa intesa in sede di Conferenza Stato-città ed autonomie locali, e gli enti locali iscrivono un fondo di importo pari al contributo annuale alla finanza pubblica entro 30 giorni dal riparto del contributo con variazione di bilancio approvata dal Consiglio.

Il fondo così accantonato è destinato in diverso modo a seconda della situazione finanziaria degli enti, in particolare per il comune di Sondrio, essendo inserito fra gli enti in avanzo o con risultato di amministrazione pari a zero alla fine dell'esercizio precedente, il fondo confluisce nella quota accantonata del risultato di amministrazione destinata al finanziamento di investimenti, anche indiretti, nell'esercizio successivo, prioritariamente rispetto alla formazione di nuovo debito.

Si tratta comunque di una riduzione di spesa corrente.

Presumibilmente se tale taglio sarà confermato durante l'iter di approvazione della legge in parlamento il taglio sulla spesa corrente è stimabile in circa 70 mila per il 2025 a crescere per gli anni successivi.

Nei successivi commi del medesimo articolo si prevedono consistenti riduzioni e totali definanziamenti di vari fondi specifici destinati a investimenti degli enti locali.

Art. 110. (Misure in materia di personale pubblico)

Si prevede che gli enti territoriali possano procedere per l'anno 2025, ad assunzioni di personale a tempo indeterminato nel limite di un contingente di personale complessivamente corrispondente ad una spesa pari al 75 per cento di quella relativa al personale di ruolo cessato nell'anno precedente, con una diminuzione del 25 per cento della quota prevista a legislazione vigente (riduzione del *turn over*) con conseguente adeguamento dei PIAO.

art. 10 (Misure in materia di tracciabilità delle spese): sono rilevanti sia le misure volte alla tracciabilità delle spese effettuate da dipendenti in missione e professionisti per vitto, alloggio e trasporto, sia quelle che estendono la verifica di inadempienza ex art 48-bis del DPR n. 602 del 1973 al pagamento di somme dovute a titolo di stipendio, di salario o di altre indennità relative al rapporto di lavoro o di impiego di importo superiore a 2500 euro con applicazione a decorrere dal 01 gennaio 2026.

*Visto il diverso impatto delle misure sulla spesa e sulle entrate non si ritiene possano determinare effetti significativi sugli equilibri come presentati sullo schema di bilancio sottoposto alla approvazione del consiglio comunale.*

## Premessa

Il principio contabile applicato concernente la programmazione di bilancio, allegato al d.lgs. n. 118/2011, prevede la stesura della Nota Integrativa quale allegato al bilancio di previsione in cui sono descritti i contenuti del bilancio.

La Nota Integrativa è il documento con il quale si completano ed arricchiscono le informazioni del bilancio integrandone i dati quantitativi al fine di renderne più chiara e significativa la lettura.

In particolare, la Nota Integrativa risponde a tre funzioni essenziali:

- a) *analitico-descrittiva*, che dà l'illustrazione dei dati contabili che per la loro sinteticità non sono di immediata comprensione;
- b) *informativa-integrativa*, che consente la produzione di ulteriori dati che non possono essere inseriti nei documenti contabili;
- c) *esplicativa*, che consente di motivare le ipotesi assunte ed i principi/criteri adottati nella determinazione dei valori di bilancio.

La Nota Integrativa, inoltre, deve rispettare i seguenti contenuti:

1. i criteri di valutazione adottati per la formulazione delle previsioni, con particolare riferimento agli stanziamenti riguardanti gli accantonamenti per le spese potenziali e al fondo crediti di dubbia esigibilità, dando illustrazione dei crediti per i quali non è previsto l'accantonamento a tale fondo;
2. l'elenco analitico delle quote vincolate e accantonate del risultato di amministrazione presunto al 31 dicembre dell'esercizio precedente, distinguendo i vincoli derivanti dalla legge e dai principi contabili, dai trasferimenti, da mutui e altri finanziamenti, vincoli formalmente attribuiti dall'ente;
3. l'elenco analitico degli utilizzi delle quote vincolate e accantonate del risultato di amministrazione presunto, distinguendo i vincoli derivanti dalla legge e dai principi contabili, dai trasferimenti, da mutui e altri finanziamenti, vincoli formalmente attribuiti dall'ente;
4. l'elenco degli interventi programmati per spese di investimento finanziati col ricorso al debito e con le risorse disponibili;
5. nel caso in cui gli stanziamenti riguardanti il fondo pluriennale vincolato comprendono anche investimenti ancora in corso di definizione, le cause che non hanno reso possibile porre in essere la programmazione necessaria alla definizione dei relativi cronoprogrammi;
6. l'elenco delle garanzie principali o sussidiarie prestate dall'ente a favore di enti e di altri soggetti ai sensi delle leggi vigenti;
7. gli oneri e gli impegni finanziari stimati e stanziati in bilancio, derivanti da contratti relativi a strumenti finanziari derivati o da contratti di finanziamento che includono una componente derivata;
8. l'elenco dei propri enti ed organismi strumentali, precisando che i relativi bilanci consuntivi sono consultabili nel proprio sito internet fermo restando quanto previsto per gli enti locali dall'articolo 172, comma 1, lettera a) del decreto legislativo 18 agosto 2000, n. 267;
9. l'elenco delle partecipazioni possedute con l'indicazione della relativa quota percentuale;
10. altre informazioni riguardanti le previsioni, richieste dalla legge o necessarie per l'interpretazione del bilancio.

## 1. Criteri di valutazione adottati

I criteri di valutazione adottati nella formulazione delle previsioni triennali di entrata e spesa del bilancio di previsione 2025 - 2027 rispettano i principi di cui all'art. 80 del d.lgs. n. 118/2011 e del relativo all'allegato n. 1 "Principi generali o postulati":

1. Principio dell'annualità;
2. Principio dell'unità;
3. Principio dell'universalità;
4. Principio dell'integrità;
5. Principio della veridicità, attendibilità, correttezza e comprensibilità;
6. Principio della significatività e rilevanza;
7. Principio della flessibilità;
8. Principio della congruità;
9. Principio della prudenza;
10. Principio della coerenza;
11. Principio della continuità e della costanza;
12. Principio della comparabilità e della verificabilità;
13. Principio della neutralità;
14. Principio della pubblicità;
15. Principio dell'equilibrio di bilancio;
16. Principio della competenza finanziaria;
17. Principio della competenza economica;
18. Principio della prevalenza della sostanza sulla forma.

Le previsioni di entrata sono classificate in:

- a) *titoli*, definiti secondo la fonte di provenienza dell'entrata;
- b) *tipologie*, definite in base alla natura delle entrate, nell'ambito di ciascuna fonte di provenienza. La tipologia rappresenta l'unità elementare del bilancio parte entrata.

Le previsioni di spesa sono classificate in:

- a) *missioni*, che rappresentano le funzioni principali e gli obiettivi strategici perseguiti dagli enti locali, utilizzando risorse finanziarie, umane e strumentali ad esse destinate;
- b) *programmi*, che rappresentano gli aggregati omogenei di attività svolte a perseguire gli obiettivi definiti nell'ambito delle missioni. Il programma rappresenta pertanto l'unità elementare del bilancio parte spesa.

La formulazione delle previsioni è stata effettuata:

1. per ciò che concerne l'*entrata*, le previsioni sono state stimate con riferimento ai presumibili livelli di accertamento dell'esercizio 2025 definiti con riferimento all'applicazione del principio di contabilità finanziaria potenziata, rettificata per eventuali aumenti/riduzioni che possono intervenire da modifiche normative e da indirizzi già assunti;

2. per ciò che concerne la *spesa*, tenendo conto dei livelli delle previsioni iniziali 2025 eventualmente modificate nel corso dell'esercizio per effetto di intervenute esigenze di fabbisogni finanziari ricorrenti, delle spese obbligatorie, di quelle consolidate, di quelle derivanti da obbligazioni già assunte in esercizi precedenti, delle spese che presumibilmente inizieranno a divenire esigibili dal [Anno1Preventivo].

In merito alle previsioni di spesa si è tenuto conto degli effetti degli aumenti contrattuali prevedendo accantonamento nell'avanzo di amministrazione finalizzato a coprire gli aumenti contrattuali i cui all'atto di indirizzo PER IL RINNOVO CONTRATTUALE DEL TRIENNIO 2022-2024 PER IL PERSONALE DEL COMPARTO DELLE FUNZIONI LOCALI, oltre che all'aumento contrattuale previsto per il successivo triennio 2025-2027 come previsto dal DDL Bilancio di cui in premessa Tale incremento della spesa ha determinato la necessità di rivedere in aumento talune tariffe (aree sosta a pagamento, sanzioni CDS) e di ridimensionare il piano dei fabbisogni di personale rispetto alle richieste pervenute da responsabili dei servizi.

Per garantire la flessibilità del bilancio, nella missione "Fondi e Accantonamenti", all'interno del programma "Fondo di riserva", è stato previsto un *fondo di riserva* conforme ai limiti di cui all'art. 166 comma 2-ter del d.lgs. n. 267/2000:

- non inferiore allo 0,30 e non superiore al 2 per cento del totale delle spese correnti di competenza inizialmente previste in bilancio;

BILANCIO	SPESE CORRENTI	STANZIAMENTO FONDO DI RISERVA	% Applicata
2025.	30.610.723,64	95.030,00	0,31
2026.	29.164.781,10	87.000,00	0,30
2027.	28.542.370,06	87.000,00	0,30

Inoltre, sempre nella missione "Fondi e Accantonamenti", all'interno del programma "Fondo di riserva", è stato iscritto un *fondo di riserva di cassa* non inferiore allo 0,2 per cento delle spese finali (costituito dalla somma dei primi tre titoli delle spese), il cui utilizzo avviene con deliberazioni dell'organo esecutivo.

SPESE FINALI	STANZIAMENTO FONDO DI RISERVA DI CASSA	% Applicata
55.283.612,03	95.030,00	0,2%

In più, così come espressamente richiesto nell'allegato n. 4/1, di seguito sono descritti i criteri che hanno condotto alla valorizzazione nel programma "Altri fondi" all'interno della missione "Fondi e Accantonamenti", delle voci di spesa all'interno del macroaggregato "Altre spese correnti":

- a) degli stanziamenti riguardanti gli accantonamenti per le *spese potenziali*;
- b) degli stanziamenti riguardanti gli accantonamenti al *fondo crediti di dubbia esigibilità*, dando illustrazione dei crediti per i quali non è previsto per legge o altra disposizione l'accantonamento a tale fondo.

*Gli stanziamenti riguardanti gli accantonamenti per le spese potenziali* sono stati valorizzati nel rispetto del principio di prudenza. Nello specifico, nel triennio previsione 2025 - 2027:

- nella missione "Fondi e accantonamenti", all'interno del programma "Altri fondi", sono previsti gli accantonamenti riguardanti le *passività potenziali*, sui quali non è possibile impegnare e pagare.

*Gli stanziamenti riguardanti gli accantonamenti per le spese potenziali* sono stati valorizzati nel rispetto del principio di prudenza. Nello specifico, nel triennio previsione 2025 - 2027:

- non sono stati previsti accantonamenti a fondi rischi per spese potenziali, essendo già presente una quota dell'avanzo di amministrazione pari ad € ...101.000,00 così dettagliati .

Fondo contenzioso per euro 70.000,00 così determinato

Euro 30.000,00 (per copertura di eventuali spese di lite per soccombenza in ambito tributario; si tratta di un unico contenzioso pendente in cassazione su più annualità)

euro 40.000,00 per corresponsione indennità di esproprio su una occupazione risalente ai lavori del sottopasso ferroviario ancora pendente

Altri contenziosi riguardano invece controversie in carico alle coperture assicurative dell'ente, in particolare per la polizza rischi responsabilità civile, quindi con oneri di contenzioso a carico della compagnia assicurativa

Sono state acquisite dai responsabili dei servizi le dichiarazioni sui contenziosi in essere e sul profilo di rischio, ove esistenti.

Fondo ripiano perdite società partecipate per euro 71.000,00 (per società SECAM S.p.a.)

Per quanto invece concerne la valorizzazione del *fondo crediti di dubbia esigibilità*, i relativi stanziamenti sono stati determinati anch'essi nel rispetto del principio di *prudenza* e dei valori stabiliti dalla legge n. 190/2014. A tal fine è previsto nel bilancio di previsione nella missione "Fondi e accantonamenti" il programma "Fondo crediti di dubbia esigibilità" il cui ammontare è determinato in considerazione della dimensione degli stanziamenti relativi ai crediti che si prevede si formeranno nell'esercizio, della loro natura e dell'andamento del fenomeno negli ultimi cinque esercizi precedenti (la media del rapporto tra incassi e accertamenti per ciascuna tipologia di entrata).

Il fondo è stato calcolato secondo quanto stabilito dal principio contabile con riferimento alla media dell'andamento delle entrate (accertamenti/incassi) nel quinquennio precedente.

La media è stata calcolata con la modalità:

- della media semplice tra totale incassato e totale accertato

La scelta sulla modalità di calcolo della media è motivata:

- dall'applicazione più rigorosa del principio di prudenza (nel caso in cui si opti per un accantonamento al valore più elevato)

Non si è proceduto all'accantonamento al fondo crediti di dubbia esigibilità per:

- i crediti da altre amministrazioni pubbliche e dalla U.E., in quanto destinate ad essere accertate a seguito dell'assunzione dell'impegno da parte dell'amministrazione erogante;
- i crediti assistiti da fidejussione;
- le entrate tributarie che sulla base dei nuovi principi sono accertate per cassa (v. principio contabile 3.7);

<b>Fondo crediti di dubbia esigibilità - bilancio di previsione 2025</b>						
<b>Classificazione</b>	<b>Capitolo</b>	<b>Descrizione</b>		<b>Previsione</b>	<b>Accantonamento minimo</b>	<b>Accantonamento effettivo</b>
<b>1</b>		<b>Entrate correnti di natura tributaria, contributiva e perequativa</b>				
<b>1.01</b>		<b>Tributi</b>				
1.01.01.06.002	215.13	ACCERTAMENTO AVVISI IMU - ENTRATE UNA TANTUM Modalità di calcolo: Media semplice singoli anni (26,15)	2025	412.217,72	107.794,93	107.794,93
			2026	412.217,72	107.794,93	107.794,93
			2027	412.217,72	107.794,93	107.794,93
1.01.01.08.002	214.13	ACCERTAMENTO TRIBUTI COMUNALI - ENTRATE UNA TANTUM Modalità di calcolo: Media semplice singoli anni (5,05)	2025	5.000,00	252,50	252,50
			2026	5.000,00	252,50	252,50
			2027	5.000,00	252,50	252,50
1.01.01.51.001	295.12	TASSA SUI RIFIUTI (TARI) Modalità di calcolo: Media semplice singoli anni (4,41)	2025	4.567.000,00	201.404,70	211.452,10
			2026	4.567.000,00	201.404,70	211.452,10
			2027	4.567.000,00	201.404,70	211.452,10
1.01.01.51.002	295.13	ACCERTAMENTO AVVISI TARI Modalità di calcolo: Media semplice singoli anni (27,54)	2025	150.000,00	41.310,00	41.310,00
			2026	150.000,00	41.310,00	41.310,00
			2027	150.000,00	41.310,00	41.310,00
		<b>Totale Tipologia 1.01</b>	<b>2025</b>	<b>5.134.217,72</b>	<b>350.762,13</b>	<b>360.809,53</b>
			<b>2026</b>	<b>5.134.217,72</b>	<b>350.762,13</b>	<b>360.809,53</b>
			<b>2027</b>	<b>5.134.217,72</b>	<b>350.762,13</b>	<b>360.809,53</b>
		<b>Totale Titolo 1</b>	<b>2025</b>	<b>5.134.217,72</b>	<b>350.762,13</b>	<b>360.809,53</b>
			<b>2026</b>	<b>5.134.217,72</b>	<b>350.762,13</b>	<b>360.809,53</b>
			<b>2027</b>	<b>5.134.217,72</b>	<b>350.762,13</b>	<b>360.809,53</b>
<b>3</b>		<b>Entrate extratributarie</b>				
<b>3.01</b>		<b>Vendita di beni e servizi e proventi derivanti dalla gestione dei beni</b>				
3.01.03.01.003	1739.12	CANONE IDRICI DGR N. IX 4287 DEL 25-10-2012 E X 883 DEL 31-10-2013 Modalità di calcolo: Media semplice singoli anni (15,84)	2025	10.000,00	1.584,00	1.584,00
			2026	10.500,00	1.663,20	1.663,20
			2027	10.500,00	1.663,20	1.663,20
3.01.03.02.002	1700.12	FITTI REALI DIVERSI DI FABBRICATI Modalità di calcolo: Media semplice singoli anni (4,38)	2025	75.000,00	3.285,00	3.285,00
			2026	75.000,00	3.285,00	3.285,00
			2027	75.000,00	3.285,00	3.285,00
3.01.03.02.002	2308.12	RECUPERO SPESE DI RISCALDAMENTO-ACQUA POTABILE-ILLUMINAZIONE-PULIZIA-ECC. DA PARTE DI AFFITTUARI LOCALI STABILI COMUNALI	2025	45.000,00	6.687,00	6.687,00
			2026	45.000,00	6.687,00	6.687,00



		Modalità di calcolo: Media semplice singoli anni (14,86)	2027	45.000,00	6.687,00	6.687,00
		<b>Totale Tipologia 3.01</b>	<b>2025</b>	<b>130.000,00</b>	<b>11.556,00</b>	<b>11.556,00</b>
			<b>2026</b>	<b>130.500,00</b>	<b>11.635,20</b>	<b>11.635,20</b>
			<b>2027</b>	<b>130.500,00</b>	<b>11.635,20</b>	<b>11.635,20</b>
<b>3.02</b>		<b>Proventi derivanti dall'attività di controllo e repressione delle irregolarità e degli illeciti</b>				
3.02.02.01.004	1365.184	SANZIONI AMM.VE PER VIOLAZIONE CODICE DELLA STRADA, ORDINANZE, NORME DI LEGGE Modalità di calcolo: Media semplice singoli anni (31,97)	2025	646.000,00	206.526,20	206.526,20
			2026	646.000,00	206.526,20	206.526,20
			2027	646.000,00	206.526,20	206.526,20
3.02.02.01.004	1365.186	SANZIONI AMM.VE P.A.O. PER VIOLAZIONE CODICE DELLA STRADA IN CONVENZIONE CON I COMUNI ASSOCIATI Modalità di calcolo: Media semplice singoli anni (23,49)	2025	35.000,00	8.221,50	8.221,50
			2026	35.000,00	8.221,50	8.221,50
			2027	35.000,00	8.221,50	8.221,50
		<b>Totale Tipologia 3.02</b>	<b>2025</b>	<b>681.000,00</b>	<b>214.747,70</b>	<b>214.747,70</b>
			<b>2026</b>	<b>681.000,00</b>	<b>214.747,70</b>	<b>214.747,70</b>
			<b>2027</b>	<b>681.000,00</b>	<b>214.747,70</b>	<b>214.747,70</b>
		<b>Totale Titolo 3</b>	<b>2025</b>	<b>811.000,00</b>	<b>226.303,70</b>	<b>226.303,70</b>
			<b>2026</b>	<b>811.500,00</b>	<b>226.382,90</b>	<b>226.382,90</b>
			<b>2027</b>	<b>811.500,00</b>	<b>226.382,90</b>	<b>226.382,90</b>
<b>4</b>		<b>Entrate in conto capitale</b>				
<b>4.04</b>		<b>Entrate da alienazione di beni materiali e immateriali</b>				
4.04.01.10.001	2665.13	PROVENTI DA CONCESSIONI CIMITERIALI Modalità di calcolo: Media semplice singoli anni (0,79)	2025	100.000,00	790,00	790,00
			2026	100.000,00	790,00	790,00
			2027	100.000,00	790,00	790,00
		<b>Totale Tipologia 4.04</b>	<b>2025</b>	<b>100.000,00</b>	<b>790,00</b>	<b>790,00</b>
			<b>2026</b>	<b>100.000,00</b>	<b>790,00</b>	<b>790,00</b>
			<b>2027</b>	<b>100.000,00</b>	<b>790,00</b>	<b>790,00</b>
<b>4.05</b>		<b>Altre entrate in conto capitale</b>				
4.05.01.01.001	3275.151	PROVENTI DERIVANTI DA CONCESSIONI EDILIZIE Modalità di calcolo: Media semplice singoli anni (2,59)	2025	179.675,00	4.653,58	3.885,00
			2026	154.675,00	4.006,08	3.885,00
			2027	154.675,00	4.006,08	3.885,00
		<b>Totale Tipologia 4.05</b>	<b>2025</b>	<b>179.675,00</b>	<b>4.653,58</b>	<b>3.885,00</b>
			<b>2026</b>	<b>154.675,00</b>	<b>4.006,08</b>	<b>3.885,00</b>
			<b>2027</b>	<b>154.675,00</b>	<b>4.006,08</b>	<b>3.885,00</b>
		<b>Totale Titolo 4</b>	<b>2025</b>	<b>279.675,00</b>	<b>5.443,58</b>	<b>4.675,00</b>
			<b>2026</b>	<b>254.675,00</b>	<b>4.796,08</b>	<b>4.675,00</b>
			<b>2027</b>	<b>254.675,00</b>	<b>4.796,08</b>	<b>4.675,00</b>
		<b>Totale</b>	<b>2025</b>	<b>6.224.892,72</b>	<b>582.509,41</b>	<b>591.788,23</b>
			<b>2026</b>	<b>6.200.392,72</b>	<b>581.941,11</b>	<b>591.867,43</b>
			<b>2027</b>	<b>6.200.392,72</b>	<b>581.941,11</b>	<b>591.867,43</b>

## Fondo crediti di dubbia esigibilità - bilancio di previsione 2025

### Titolo 1 Entrate correnti di natura tributaria, contributiva e perequativa

Capitolo **215.13** (1.01.01.06.002) ACCERTAMENTO AVVISI IMU - ENTRATE UNA TANTUM

Anno	Accertamenti	Incassi	% incassi/ accertamenti		%	Bilancio 2025	Bilancio 2026	Bilancio 2027
2023	337.923,69	337.923,69	100,00	Previsione		412.217,72	412.217,72	412.217,72
				Accantonamento media	100	117.646,94	117.646,94	117.646,94

2022	464.736,80	365.926,67	78,74	sui totali (28,54%)				
2021	450.000,00	297.744,83	66,17	Accantonamento media dei rapporti annui	100	107.794,93	107.794,93	107.794,93
2020	550.000,00	325.307,69	59,15	Accantonamento media ponderata sui totali (21,18%)	100	87.307,71	87.307,71	87.307,71
2019	617.174,00	402.324,32	65,19	Accantonamento media ponderata dei rapporti annui (18,39%)	100	75.806,84	75.806,84	75.806,84
<b>Totale</b>	<b>2.419.834,49</b>	<b>1.729.227,20</b>	<b>71,46</b>					

Media sui totali (MT) 71,46      Media dei rapporti annui (MR) 73,85  
Media ponderata sui totali (PT) 78,82      Media ponderata dei rapporti annui (PR) 81,61

#### Capitolo 214.13 (1.01.01.08.002) ACCERTAMENTO TRIBUTI COMUNALI - ENTRATE UNA TANTUM

Anno	Accertamenti	Incassi	% incassi/accertamenti		%	Bilancio 2025	Bilancio 2026	Bilancio 2027
2023	0,00	0,00	100,00	Previsione		5.000,00	5.000,00	5.000,00
2022	0,00	0,00	100,00	Accantonamento media sui totali (5,05%)	100	252,50	252,50	252,50
2021	0,00	0,00	100,00	Accantonamento media dei rapporti annui (5,05%)	100	252,50	252,50	252,50
2020	0,00	0,00	100,00	Accantonamento media ponderata sui totali (5,05%)	100	252,50	252,50	252,50
2019	1.707,16	1.620,96	94,95	Accantonamento media ponderata dei rapporti annui (89,60%)	100	4.480,00	4.480,00	4.480,00
<b>Totale</b>	<b>1.707,16</b>	<b>1.620,96</b>	<b>94,95</b>					

Media sui totali (MT) 94,95      Media dei rapporti annui (MR) 94,95  
Media ponderata sui totali (PT) 94,95      Media ponderata dei rapporti annui (PR) 10,40

#### Capitolo 295.12 (1.01.01.51.001) TASSA SUI RIFIUTI (TARI)

Anno	Accertamenti	Incassi	% incassi/accertamenti		%	Bilancio 2025	Bilancio 2026	Bilancio 2027
2023	4.400.000,00	4.203.158,41	95,53	Previsione		4.567.000,00	4.567.000,00	4.567.000,00
2022	4.200.000,00	4.128.592,40	98,30	Accantonamento media sui totali (4,38%)	100	200.034,60	200.034,60	200.034,60
2021	4.086.840,00	3.774.270,25	92,35	Accantonamento media dei rapporti annui (4,38%)	100	201.404,70	201.404,70	201.404,70
2020	3.700.000,00	3.499.108,91	94,57	Accantonamento media ponderata sui totali (3,73%)	100	170.349,10	170.349,10	170.349,10
2019	3.980.000,00	3.868.793,10	97,21	Accantonamento media ponderata dei rapporti annui (3,75%)	100	171.262,50	171.262,50	171.262,50
<b>Totale</b>	<b>20.366.840,00</b>	<b>19.473.923,07</b>	<b>95,62</b>					

Media sui totali (MT) 95,62      Media dei rapporti annui (MR) 95,59  
Media ponderata sui totali (PT) 96,27      Media ponderata dei rapporti annui (PR) 96,25

#### Capitolo 295.13 (1.01.01.51.002) ACCERTAMENTO AVVISI TARI

Anno	Accertamenti	Incassi	% incassi/accertamenti		%	Bilancio 2025	Bilancio 2026	Bilancio 2027
2023	99.893,40	41.248,96	41,29	Previsione		150.000,00	150.000,00	150.000,00
2022	209.662,22	97.493,45	46,50	Accantonamento media sui totali (26,60%)	100	39.900,00	39.900,00	39.900,00
2021	118.554,89	118.554,89	100,00	Accantonamento media dei rapporti annui (26,60%)	100	41.310,00	41.310,00	41.310,00
2020	170.000,00	138.894,44	81,70	Accantonamento media ponderata sui totali (40,49%)	100	60.735,00	60.735,00	60.735,00
2019	220.595,57	204.724,13	92,81	Accantonamento media ponderata dei rapporti annui (41,82%)	100	62.730,00	62.730,00	62.730,00
<b>Totale</b>	<b>818.706,08</b>	<b>600.915,87</b>	<b>73,40</b>					

Media sui totali (MT) 73,40      Media dei rapporti annui (MR) 72,46  
Media ponderata sui totali (PT) 59,51      Media ponderata dei rapporti annui (PR) 58,18

#### Totale titolo 1

Anno	Accertamenti	Incassi	% incassi/ accertamenti		%	Bilancio 2025	Bilancio 2026	Bilancio 2027
2023	4.837.817,09	4.582.331,06	94,72	Previsione		5.134.217,72	5.134.217,72	5.134.217,72
2022	4.874.399,02	4.592.012,52	94,21	Accantonamento media sui totali	100	357.834,04	357.834,04	357.834,04
2021	4.655.394,89	4.190.569,97	90,02	Accantonamento media dei rapporti annui	100	350.762,13	350.762,13	350.762,13
2020	4.420.000,00	3.963.311,04	89,67	Accantonamento media ponderata sui totali	100	318.644,31	318.644,31	318.644,31
2019	4.819.476,73	4.477.462,51	92,90	Accantonamento media ponderata dei rapporti annui	100	314.279,34	314.279,34	314.279,34
<b>Totale</b>	<b>23.607.087,73</b>	<b>21.805.687,10</b>	<b>92,37</b>					

### Titolo 3 Entrate extratributarie

Capitolo **1739.12** (3.01.03.01.003) CANONE IDRICI DGR N. IX 4287 DEL 25-10-2012 E X 883 DEL 31-10-2013

Anno	Accertamenti	Incassi	% incassi/ accertamenti		%	Bilancio 2025	Bilancio 2026	Bilancio 2027
2023	11.633,38	9.581,98	82,37	Previsione		10.000,00	10.500,00	10.500,00
2022	9.894,95	9.776,60	98,80	Accantonamento media sui totali (16,16%)	100	1.616,00	1.696,80	1.696,80
2021	9.686,10	7.634,70	78,82	Accantonamento media dei rapporti annui	100	1.584,00	1.663,20	1.663,20
2020	15.203,45	12.626,69	83,05	Accantonamento media ponderata sui totali (13,23%)	100	1.323,00	1.389,15	1.389,15
2019	11.545,00	8.978,20	77,77	Accantonamento media ponderata dei rapporti annui (12,62%)	100	1.262,00	1.325,10	1.325,10
<b>Totale</b>	<b>57.962,88</b>	<b>48.598,17</b>	<b>83,84</b>					

Media sui totali (MT) 83,84      Media dei rapporti annui (MR) 84,16  
Media ponderata sui totali (PT) 86,77      Media ponderata dei rapporti annui (PR) 87,38

Capitolo **1700.12** (3.01.03.02.002) FITTI REALI DIVERSI DI FABBRICATI

Anno	Accertamenti	Incassi	% incassi/ accertamenti		%	Bilancio 2025	Bilancio 2026	Bilancio 2027
2023	101.913,27	97.826,59	95,99	Previsione		75.000,00	75.000,00	75.000,00
2022	70.835,61	67.104,32	94,73	Accantonamento media sui totali (4,38%)	100	3.285,00	3.285,00	3.285,00
2021	68.762,42	64.580,62	93,92	Accantonamento media dei rapporti annui	100	3.285,00	3.285,00	3.285,00
2020	65.338,68	63.313,62	96,90	Accantonamento media ponderata sui totali (4,46%)	100	3.345,00	3.345,00	3.345,00
2019	62.862,69	60.706,61	96,57	Accantonamento media ponderata dei rapporti annui (4,50%)	100	3.375,00	3.375,00	3.375,00
<b>Totale</b>	<b>369.712,67</b>	<b>353.531,76</b>	<b>95,62</b>					

Media sui totali (MT) 95,62      Media dei rapporti annui (MR) 95,62  
Media ponderata sui totali (PT) 95,54      Media ponderata dei rapporti annui (PR) 95,50

Capitolo **2308.12** (3.01.03.02.002) RECUPERO SPESE DI RISCALDAMENTO-ACQUA POTABILE-ILLUMINAZIONE-PULIZIA-ECC. DA PARTE DI AFFITTUARI LOCALI STABILI COMUNALI

Anno	Accertamenti	Incassi	% incassi/ accertamenti		%	Bilancio 2025	Bilancio 2026	Bilancio 2027
2023	65.959,97	50.275,72	76,22	Previsione		45.000,00	45.000,00	45.000,00
2022	42.687,68	34.475,36	80,76	Accantonamento media sui totali (16,09%)	100	7.240,50	7.240,50	7.240,50
2021	30.355,39	27.560,44	90,79	Accantonamento media dei rapporti annui	100	6.687,00	6.687,00	6.687,00
2020	56.114,41	45.484,34	81,06	Accantonamento media ponderata sui totali (19,22%)	100	8.649,00	8.649,00	8.649,00
2019	45.662,64	44.242,88	96,89	Accantonamento media ponderata dei rapporti annui (18,17%)	100	8.176,50	8.176,50	8.176,50
<b>Totale</b>	<b>240.780,09</b>	<b>202.038,74</b>	<b>83,91</b>					

Media sui totali (MT) 83,91      Media dei rapporti annui (MR) 85,14  
Media ponderata sui totali (PT) 80,78      Media ponderata dei rapporti annui (PR) 81,83

Capitolo **1365.184** (3.02.02.01.004) SANZIONI AMM.VE PER VIOLAZIONE CODICE DELLA STRADA, ORDINANZE, NORME DI LEGGE

Anno	Accertamenti	Incassi	% incassi/ accertamenti		%	Bilancio 2025	Bilancio 2026	Bilancio 2027
2023	726.942,24	467.582,53	64,32	Previsione		646.000,00	646.000,00	646.000,00
2022	341.649,66	201.377,53	58,94	Accantonamento media sui totali (34,08%)	100	220.156,80	220.156,80	220.156,80
2021	294.573,02	185.503,14	62,97	Accantonamento media dei rapporti annui	100	206.526,20	206.526,20	206.526,20
2020	159.083,70	131.128,09	82,43	Accantonamento media ponderata sui totali (36,05%)	100	232.883,00	232.883,00	232.883,00
2019	319.745,40	228.599,38	71,49	Accantonamento media ponderata dei rapporti annui (35,17%)	100	227.198,20	227.198,20	227.198,20
<b>Totale</b>	<b>1.841.994,02</b>	<b>1.214.190,67</b>	<b>65,92</b>					

Media sui totali (MT) 65,92      Media dei rapporti annui (MR) 68,03

Media ponderata sui totali (PT) 63,95      Media ponderata dei rapporti annui (PR) 64,83

Capitolo **1365.186** (3.02.02.01.004) SANZIONI AMM.VE P.A.O. PER VIOLAZIONE CODICE DELLA STRADA IN CONVENZIONE CON I COMUNI ASSOCIATI

Anno	Accertamenti	Incassi	% incassi/ accertamenti		%	Bilancio 2025	Bilancio 2026	Bilancio 2027
2023	47.978,66	39.961,31	83,29	Previsione		35.000,00	35.000,00	35.000,00
2022	39.190,50	33.026,13	84,27	Accantonamento media sui totali (22,66%)	100	7.931,00	7.931,00	7.931,00
2021	38.102,34	26.501,18	69,55	Accantonamento media dei rapporti annui	100	8.221,50	8.221,50	8.221,50
2020	29.795,02	22.071,71	74,08	Accantonamento media ponderata sui totali (19,18%)	100	6.713,00	6.713,00	6.713,00
2019	27.227,10	19.422,96	71,34	Accantonamento media ponderata dei rapporti annui (19,86%)	100	6.951,00	6.951,00	6.951,00
<b>Totale</b>	<b>182.293,62</b>	<b>140.983,29</b>	<b>77,34</b>					

Media sui totali (MT) 77,34      Media dei rapporti annui (MR) 76,51

Media ponderata sui totali (PT) 80,82      Media ponderata dei rapporti annui (PR) 80,14

**Totale titolo 3**

Anno	Accertamenti	Incassi	% incassi/ accertamenti		%	Bilancio 2025	Bilancio 2026	Bilancio 2027
2023	954.427,52	665.228,13	69,70	Previsione		811.000,00	811.500,00	811.500,00
2022	504.258,40	345.759,94	68,57	Accantonamento media sui totali	100	240.229,30	240.310,10	240.310,10
2021	441.479,27	311.780,08	70,62	Accantonamento media dei rapporti annui	100	226.303,70	226.382,90	226.382,90
2020	325.535,26	274.624,45	84,36	Accantonamento media ponderata sui totali	100	252.913,00	252.979,15	252.979,15
2019	467.042,83	361.950,03	77,50	Accantonamento media ponderata dei rapporti annui	100	246.962,70	247.025,80	247.025,80
<b>Totale</b>	<b>2.692.743,28</b>	<b>1.959.342,63</b>	<b>72,76</b>					

**Titolo 4 Entrate in conto capitale**

Capitolo **2665.13** (4.04.01.10.001) PROVENTI DA CONCESSIONI CIMITERIALI

Anno	Accertamenti	Incassi	% incassi/ accertamenti		%	Bilancio 2025	Bilancio 2026	Bilancio 2027
2023	74.427,08	72.436,08	97,32	Previsione		100.000,00	100.000,00	100.000,00
2022	133.167,00	131.495,50	98,74	Accantonamento media sui totali (1,15%)	100	1.150,00	1.150,00	1.150,00
2021	14.210,19	14.210,19	100,00	Accantonamento media dei rapporti annui	100	790,00	790,00	790,00
2020	28.734,67	28.734,67	100,00	Accantonamento media ponderata sui totali (1,53%)	100	1.530,00	1.530,00	1.530,00
2019	68.819,34	68.819,34	100,00	Accantonamento media ponderata dei rapporti	100	1.380,00	1.380,00	1.380,00
<b>Totale</b>	<b>319.358,28</b>	<b>315.695,78</b>	<b>98,85</b>					

Media sui totali (MT) 98,85      Media dei rapporti annui (MR) 99,21  
 Media ponderata sui totali (PT) 98,47      Media ponderata dei rapporti annui (PR) 98,62

anni (1,38%)

**Capitolo 3275.151 (4.05.01.01.001) PROVENTI DERIVANTI DA CONCESSIONI EDILIZIE**

Anno	Accertamenti	Incassi	% incassi/ accertamenti		%	Bilancio 2025	Bilancio 2026	Bilancio 2027
2023	105.039,69	105.039,69	100,00	Previsione		179.675,00	154.675,00	154.675,00
2022	100.959,92	100.959,92	100,00	Accantonamento media sui totali (2,26%)	100	4.060,66	3.495,66	3.495,66
2021	47.255,36	47.255,36	100,00	Accantonamento media dei rapporti annui	100	4.653,58	4.006,08	4.006,08
2020	88.502,61	77.038,66	87,05	Accantonamento media ponderata sui totali (1,12%)	100	2.012,36	1.732,36	1.732,36
2019	165.420,89	165.420,89	100,00	Accantonamento media ponderata dei rapporti annui (1,30%)	100	2.335,78	2.010,78	2.010,78
<b>Totale</b>	<b>507.178,47</b>	<b>495.714,52</b>	<b>97,74</b>					

Media sui totali (MT) 97,74      Media dei rapporti annui (MR) 97,41  
 Media ponderata sui totali (PT) 98,88      Media ponderata dei rapporti annui (PR) 98,70

**Totale titolo 4**

Anno	Accertamenti	Incassi	% incassi/ accertamenti		%	Bilancio 2025	Bilancio 2026	Bilancio 2027
2023	179.466,77	177.475,77	98,89	Previsione		279.675,00	254.675,00	254.675,00
2022	234.126,92	232.455,42	99,29	Accantonamento media sui totali	100	5.210,66	4.645,66	4.645,66
2021	61.465,55	61.465,55	100,00	Accantonamento media dei rapporti annui	100	5.443,58	4.796,08	4.796,08
2020	117.237,28	105.773,33	90,22	Accantonamento media ponderata sui totali	100	3.542,36	3.262,36	3.262,36
2019	234.240,23	234.240,23	100,00	Accantonamento media ponderata dei rapporti annui	100	3.715,78	3.390,78	3.390,78
<b>Totale</b>	<b>826.536,75</b>	<b>811.410,30</b>	<b>98,17</b>					

**Totale complessivo**

Anno	Accertamenti	Incassi	% incassi/ accertamenti		%	Bilancio 2025	Bilancio 2026	Bilancio 2027
2023	5.971.711,38	5.425.034,96	90,85	Previsione		6.224.892,72	6.200.392,72	6.200.392,72
2022	5.612.784,34	5.170.227,88	92,12	Accantonamento media sui totali	100	603.274,00	602.789,80	602.789,80
2021	5.158.339,71	4.563.815,60	88,47	Accantonamento media dei rapporti annui	100	582.509,41	581.941,11	581.941,11
2020	4.862.772,54	4.343.708,82	89,33	Accantonamento media ponderata sui totali	100	575.099,67	574.885,82	574.885,82
2019	5.520.759,79	5.073.652,77	91,90	Accantonamento media ponderata dei rapporti annui	100	564.957,82	564.695,92	564.695,92
<b>Totale</b>	<b>27.126.367,76</b>	<b>24.576.440,03</b>	<b>90,60</b>					

## 2. Risultato di amministrazione.

Il risultato di amministrazione presunto al 31/12/2025 è così composto:

<b>Prospetto dimostrativo risultato di amministrazione</b>		
<b>1) Determinazione del risultato di amministrazione presunto al 31/12/2024</b>		
<b>(+)</b>	<b>Risultato di amministrazione iniziale dell'esercizio 2024</b>	<b>11.912.798,25</b>
(+)	Fondo pluriennale vincolato iniziale dell'esercizio 2024	12.209.587,93
(+)	Entrate già accertate nell'esercizio 2024	29.752.615,64
(-)	Uscite già impegnate nell'esercizio 2024	50.663.490,52
(-)	Riduzione dei residui attivi già verificatasi nell'esercizio 2024	179.600,40
(+)	Incremento dei residui attivi già verificatasi nell'esercizio 2024	6.903,96
(+)	Riduzione dei residui passivi già verificatasi nell'esercizio 2024	178.801,78
<b>(=)</b>	<b>Risultato di amministrazione dell'esercizio 2024 alla data di redazione del bilancio di previsione dell'anno 2025</b>	<b>3.217.616,64</b>
(+)	Entrate che prevedo di accertare per il restante periodo dell'esercizio 2024	14.530.189,80
(-)	Spese che prevedo di impegnare per il restante periodo dell'esercizio 2024	5.216.179,09
(-)	Riduzione dei residui attivi presunta per il restante periodo dell'esercizio 2024	0,00
(+)	Incremento dei residui attivi presunto per il restante periodo dell'esercizio 2024	0,00
(+)	Riduzione dei residui passivi presunta per il restante periodo dell'esercizio 2024	0,00
(-)	Fondo pluriennale vincolato finale presunto dell'esercizio 2024 (1)	7.081.221,71
<b>(=)</b>	<b>A) Risultato di amministrazione presunto al 31/12/2024</b>	<b>5.450.405,64</b>
<b>2) Composizione del risultato di amministrazione presunto al 31/12/2024</b>		
<b>Parte accantonata (3)</b>		
	Fondo crediti di dubbia esigibilità al 31/12 (4)	2.383.941,66
	Fondo anticipazioni liquidità (5)	0,00
	Fondo perdite società partecipate (5)	71.000,00
	Fondo contenzioso (5)	70.000,00
	Altri accantonamenti (5)	168.442,73
	<b>B) Totale parte accantonata</b>	<b>2.693.384,39</b>
<b>Parte vincolata al 31/12/2024</b>		
	Vincoli derivanti da leggi e dai principi contabili	159.761,45
	Vincoli derivanti da trasferimenti	2.134.701,28
	Vincoli derivanti dalla contrazione di mutui	0,00

	Vincoli formalmente attribuiti dall'ente	222.237,17
	Altri vincoli	14.767,31
	<b>C) Totale parte vincolata</b>	<b>2.531.467,21</b>
<b>Parte destinata agli investimenti</b>		
	<b>D) Totale parte destinata agli investimenti</b>	<b>69.154,33</b>
	<b>E) Totale parte disponibile (E=A-B-C-D)</b>	<b>156.399,71</b>
	F) di cui Disavanzo da debito autorizzato e non contratto (6)	0,00
<b>Se E è negativo, tale importo è iscritto tra le spese del bilancio di previsione come disavanzo da ripianare (7)</b>		
<b>3) Utilizzo quote del risultato di amministrazione presunto al 31/12/2024 previsto nel bilancio:</b>		
	Utilizzo quota accantonata (da consuntivo anno precedente o previa verifica di preconsuntivo - salvo l'utilizzo del FAL)	0,00
	Utilizzo quota vincolata	0,00
	Utilizzo quota destinata agli investimenti (previa approvazione del rendiconto)	0,00
	Utilizzo quota disponibile (previa approvazione del rendiconto)	0,00
	<b>Totale utilizzo avanzo di amministrazione presunto</b>	<b>0,00</b>

L'articolo 4, comma 6, decreto del Ministero dell'economia e delle finanze, di concerto con il Ministero dell'interno, del 2 aprile 2015, concernente i criteri e le modalità di ripiano dell'eventuale maggiore disavanzo al 1° gennaio 2015 conseguente al "riaccertamento straordinario", prevede: "la Nota Integrativa al bilancio di previsione indica le modalità di copertura dell'eventuale disavanzo applicato al bilancio distintamente per la quota derivante dal riaccertamento straordinario rispetto a quella derivante dalla gestione ordinaria. La Nota Integrativa indica altresì le modalità di copertura contabile dell'eventuale disavanzo tecnico di cui all'articolo 3, comma 13, del decreto legislativo n. 118 del 2011."

Pertanto, la Nota Integrativa descrive la composizione del risultato di amministrazione presunto individuato nell'allegato a) al bilancio di previsione (lettera E), se negativo e, per ciascuna componente del disavanzo, indica le modalità di ripiano definite in attuazione delle rispettive discipline e l'importo da ripianare per ciascuno degli esercizi considerati nel bilancio di previsione.

### 3. Elenco analitico degli utilizzi delle quote vincolate e accantonate del risultato di amministrazione presunto

Il risultato di amministrazione presunto relativo all'esercizio 2025, di cui è evidenziata anche la componente accantonata, prevede il seguente utilizzo (distinguendo i vincoli derivanti dalla legge e dai principi contabili, dai trasferimenti, da mutui e altri finanziamenti, vincoli formalmente attribuiti dall'ente) delle risorse vincolate:

<b>Parte accantonata (3)</b>	
Fondo crediti di dubbia esigibilità al 31/12 (4)	2.383.941,66
Fondo anticipazioni liquidità (5)	0,00
Fondo perdite società partecipate (5)	71.000,00
Fondo contenzioso (5)	70.000,00
Altri accantonamenti (5)	168.442,73
<b>B) Totale parte accantonata</b>	<b>2.693.384,39</b>
<b>Parte vincolata al 31/12/2024</b>	
Vincoli derivanti da leggi e dai principi contabili	159.761,45
Vincoli derivanti da trasferimenti	2.134.701,28
Vincoli derivanti dalla contrazione di mutui	0,00
Vincoli formalmente attribuiti dall'ente	222.237,17
Altri vincoli	14.767,31
<b>C) Totale parte vincolata</b>	<b>2.531.467,21</b>
<b>Parte destinata agli investimenti</b>	
<b>D) Totale parte destinata agli investimenti</b>	<b>69.154,33</b>

Per **vincoli derivanti dalla legge e dai principi contabili** sono stati intesi i vincoli previsti dalle leggi statali e regionali nei confronti degli enti locali, esclusi i casi in cui la legge dispone un vincolo di destinazione su propri trasferimenti di risorse a favore di terzi, che si configurano come *vincoli derivanti da trasferimenti*.

Con riferimento ai **vincoli di destinazione delle entrate derivanti dalle sanzioni** per violazioni del codice della strada, non si prevedono somme da vincolare in quanto le somme impegnate superano gli importi accertati da vincolare (da determinare dal totale degli accertamenti delle entrate da sanzioni, dedotto lo stanziamento definitivo al Fondo crediti di dubbia esigibilità riguardante tale entrate e gli impegni assunti per il compenso al concessionario delle aree di sosta).

Per **vincoli derivanti dai trasferimenti** sono stati intesi gli specifici vincoli di utilizzo di risorse trasferite per la realizzazione di una determinata spesa. Al riguardo si è proceduto a distinguere le entrate vincolate alla realizzazione di una specifica spesa, dalle entrate destinate al finanziamento di



una generale categoria di spese, quali la spesa UE. La natura vincolata dei trasferimenti UE si estende alle risorse destinate al cofinanziamento nazionale. Pertanto, tali risorse sono state considerate come “vincolate da trasferimenti” ancorché derivanti da entrate proprie dell’ente. Per gli enti locali, la natura vincolata di tali risorse non rileva ai fini della disciplina dei vincoli cassa.

**ELENCO ANALITICO DELLE RISORSE ACCANTONATE NEL RISULTATO DI AMMINISTRAZIONE  
PRESUNTO (\*)**

Capitolo di spesa	Descrizione	Risorse accantonate al 1/1/2024	Risorse accantonate applicate al bilancio dell'esercizio 2024 (con segno -) <sup>(1)</sup>	Risorse accantonate stanziata nella spesa del bilancio dell'esercizio 2024	Variazione degli accantonamenti che si prevede di effettuare in sede di rendiconto 2024 (con segno +/-) <sup>(2)</sup>	Risorse accantonate nel risultato di amministrazione presunto al 31/12/2024	Risorse accantonate presunte al 31/12/2024 applicate al primo esercizio del bilancio di previsione
		<i>(a)</i>	<i>(b)</i>	<i>(c)</i>	<i>(d)</i>	<i>(e) = (a) + (b) + (c) + (d)</i>	<i>(f)</i>
<b>Fondo anticipazione liquidità</b>							
	<b>Totale Fondo anticipazione liquidità</b>						
<b>Fondo perdite società partecipate</b>							
9200.99	Fondo ripiano perdite società partecipate	71.000,00				71.000,00	
	<b>Totale Fondo perdite società partecipate</b>	71.000,00				71.000,00	
<b>Fondo contenzioso</b>							
	contenzioso	30.000,00				30.000,00	
	Fondo indennità di esproprio	40.000,00				40.000,00	
	<b>Totale Fondo contenzioso</b>	70.000,00				70.000,00	
<b>Fondo crediti di dubbia esigibilità</b>							
	Fondo crediti di dubbia esigibilità c/corrente	2.372.497,11				2.372.497,11	
	Fondo crediti di dubbia esigibilità c/capitale	11.444,55				11.444,55	
	<b>Totale Fondo crediti di dubbia esigibilità</b>	2.383.941,66				2.383.941,66	
<b>Accantonamento residui perenti</b>							
	<b>Totale Accantonamento residui perenti</b>						
<b>Altri accantonamenti</b>							
	Fondo rischi ufficio edilizia privata	24.653,84	-24.653,84				
8951.149	Fondo arretrati contrattuali personale dipendente	156.000,00	-70.000,00			86.000,00	
8955.149	Fondo arretrati contrattuali personale dirigente	70.000,00				70.000,00	
9180.10	fondo spese per indennità di fine mandato del sindaco	4.203,73		8.239,00		12.442,73	
	<b>Totale Altri accantonamenti</b>	254.857,57	-94.653,84	8.239,00		168.442,73	
<b>Fondo di garanzia debiti commerciali</b>							

<b>Totale Fondo di garanzia debiti commerciali</b>						
<b>Totale</b>	2.779.799,23	-94.653,84	8.239,00		2.693.384,39	

(\*) Allegato obbligatorio nel caso in cui il bilancio di previsione approvato nel corso dell'esercizio N preveda l'utilizzo delle quote accantonate del risultato di amministrazione presunto

(1) Indicare, con il segno (-), l'utilizzo dei fondi accantonati attraverso l'applicazione in bilancio della corrispondente quota del risultato di amministrazione.

(2) Indicare con il segno (+) i maggiori accantonamenti nel risultato di amministrazione effettuati in sede di predisposizione del rendiconto, e con il segno (-), le riduzioni degli accantonamenti effettuati in sede di predisposizione del rendiconto.

(4) I fondi di riserva e i fondi speciali non confluiscono nella quota accantonata del risultato di amministrazione.

### ELENCO ANALITICO DELLE RISORSE VINCOLATE NEL RISULTATO DI AMMINISTRAZIONE PRESUNTO (\*)

Capitolo di entrata	Descrizione	Capitolo di spesa	Descrizione	Risorse vincolate al 1/1/2024	Entrate vincolate accertate nell'esercizio 2024 (dati presunti)	Impegni presunti esercizio 2024 finanziati da entrate vincolate accertate nell'esercizio o da quote vincolate del risultato di amministrazione (dati presunti)	Fondo plur. vinc. al 31/12/2024 finanziato da entrate vincolate accertate nell'esercizio o da quote vincolate del risultato di amministrazione (dati presunti)	Cancellazione nell'esercizio 2024 di residui attivi vincolati o eliminazione del vincolo su quote del risultato di amministrazione (+) e cancellazione nell'esercizio 2024 di residui passivi finanziati da risorse vincolate (-) (gestione dei residui) (dati presunti)	Cancellazione nell'esercizio 2024 di impegni finanziati dal fondo pluriennale vincolato dopo l'approvazione del rendiconto dell'esercizio 2023 se non reimpegnati nell'esercizio 2025 (+)	Risorse vincolate nel risultato di amministrazione presunto al 31/12/2024	Risorse vincolate presunte al 31/12/2024 applicate al primo esercizio del bilancio di previsione
				(a)	(b)	(c)	(d)	(e)	(f)	(g) = (a) + (b) - (c) - (d) - (e) + (f)	(i)
<b>Vincoli derivanti da leggi e dai principi contabili</b>											
2.1	AVANZO VINCOLATO DERIVANTE DA LEGGI E PRINCIPI CONTABILI CONTO CAPITALE (AVANZO001 AVANZO VINCOLATO DERIVANTE DA LEGGI E PRINCIPI CONTABILI CONTO CAPITALE)		ACQUISTI HARDWARE	4.019,85				4.019,85			
2.4	AVANZO VINCOLATO DERIVANTE DA LEGGI E PRINCIPI CONTABILI PARTE CORRENTE (STA017 TRASFERIMENTO DALLO STATO DECRETO RILANCIO 34/2020 - FONDO PER FUNZIONI FONDAMENTALI DEGLI ENTI LOCA)		AVANZO VINCOLATO DERIVANTE DA LEGGI E PRINCIPI CONTABILI PARTE CORRENTE (STA017 TRASFERIMENTO DALLO STATO DECRETO RILANCIO 34/2020 - FONDO PER FUNZIONI FONDAMENTALI DEGLI ENTI LOCALI)	21.537,00		5.384,25				16.152,75	

215.13	ACCERTAMENTO AVVISI IMU - ENTRATE UNA TANTUM (INCETRIB IncentivoTributi)		FONDO 20% C.D. FONDO INNOVAZIONE DESTINATO ALL'ACQUISTO BENI, STRUMENTAZIONI E TECNOLOGIE FUNZIONALI A PROGETTI DI INNOVAZIONE UFFICIO TRIBUTI - ART. 1 COMMA 1091 LEGGE 145/2018		40.090,07	31.971,57				8.118,50
2279.66	FONDI INCENTIVANTI PER IL PERSONALE - QUOTA DELL'80% PREVISTA DAL COMMA 3 ART. 113 DEL D.LGS. 50/2016 (000076 Fondi incentivanti per il personale - quota dell'80% prevista dal comma 3 art. 113 del d.lgs. 50/2016)		COMPENSO INCENTIVANTE LEGGE MERLONI		24.971,00	24.971,00				
2279.67	QUOTA DEL 20% PREVISTA DAL COMMA 4 DELL'ART.113 DEL D.LGS. 50/2016 (C.D. FONDO INNOVAZIONE) DESTINATA ALL'ACQUISTO BENI, STRUMENTAZIONI E TECNOLOGIE FUNZIONALI A PROGETTI DI INNOVAZIONE (000077 Quota del 20% prevista dal comma 4 dell'art.113 del d.lgs. 50/2016 (c.d. fondo innovazione) destinata all'acquisto beni, strumentazioni e tecnologie funzionali a progetti di innovazione)		ACQUISTO HARDWARE AI SENSI DEL COMMA 4 ART. 113 DEL D.LGS. 50/2016 (C.D. 20% FONDO INNOVAZIONE DESTINATO ALL'ACQUISTO BENI, STRUMENTAZIONI E TECNOLOGIE FUNZIONALI A PROGETTI DI INNOVAZIONE )	11.287,41	10.091,77	4.000,00				17.379,18
2665.13	PROVENTI DA CONCESSIONI CIMITERIALI (CCIM21 Proventi da concessioni cimiteriali)		MANUTENZIONE STRAORDINARIA DI EDIFICI E RELATIVI IMPIANTI ADIBITI A SCUOLA MATERNA	116.720,02	1.991,00	600,00				118.111,02
<b>Totale Vincoli derivanti da leggi e dai principi contabili (h/1)</b>				<b>153.564,28</b>	<b>77.143,84</b>	<b>66.926,82</b>		<b>4.019,85</b>		<b>159.761,45</b>
<b>Vincoli derivanti da trasferimenti</b>										
	(STA019 TRASFERIMENTO DALLO STATO PER BUONI VIAGGIO)		Trasferimento dallo Stato per buoni viaggio	89.333,94						89.333,94
	(STA020 TRASFERIMENTO DALLO STATO PER REFERENDUM - SOMME EROGATE IN ECCESSO)		FONDO DI RISERVA	10.381,87						10.381,87
2.16	AVANZO DI AMMINISTRAZIONE VINCOLATO DERIVANTE DA TRASFERIMENTI E CONTRIBUTI DESTINATI A SPESA CORRENTE (AVANZO016 AVANZO DI AMMINISTRAZIONE VINCOLATO DERIVANTE DA TRASFERIMENTI E CONTRIBUTI DESTINATI A SPESA CORRENTE)		PIANI DI ZONA - FONDO POVERTA' - QUOTA SERVIZI	255.054,51		203.771,70				51.282,81
2.16	AVANZO DI AMMINISTRAZIONE VINCOLATO DERIVANTE DA TRASFERIMENTI E CONTRIBUTI DESTINATI A SPESA CORRENTE (STA058 Trasferimento dallo Stato per incremento dei servizi sociali)		Acquisto di beni per centro di prima assistenza	2.059,26						2.059,26

500.50	CUP H71C22000030006 TRASFERIMENTO DALLA PRESIDENZA DEL CONSIGLIO MINISTRI PER INFORMATICA PNRR PADIGITALE 2026 CLOUD - ABILITAZIONE E FACILITAZIONE MIGRAZIONE AL CLOUD (0088 TRASFERIMENTO DALLA PRESIDENZA DEL CONSIGLIO DEI MINISTRI PER PNRR INFORMATICA )		CUP H71C22000030006 (M1.C1.I.1.2) FONDI PNRR Abilitazione e facilitazione migrazione al Cloud Piano triennale informatica PNRR PADIGITALE 2026 - CLOUD	179.661,00	119.364,00			60.297,00	
503.50	CUP H51F22011050006 - M1.C1. I1.3.1 "PIATTAFORMA NAZIONALE DIGITALE DEI DATI PDND API " - PNRR (0091 CUP H51F22011050006 (M1.C1. I1.3.1) FONDI PNRR Piattaforma nazionale digitale dei dati "PDND API" - PNRR)		CUP H51F22011050006 - M1.C1. I1.3.1 "PIATTAFORMA NAZIONALE DIGITALE DEI DATI PDND API " - FONDI PNRR - Acquisto licenze server una tantum	30.515,00	17.080,00			13.435,00	
504.50	CUP H71F22003440006 M1C1I0104 PIATTAFORMA PAGOPA*TERRITORIO NAZIONALE*ATTIVAZIONE SERVIZI - PNRR (0090 CUP H71F22003440006 M1C1I0104 PIATTAFORMA PAGOPA*TERRITORIO NAZIONALE*ATTIVAZIONE SERVIZI - PNRR)		CUP H71F22003440006 M1C1I0104 PIATTAFORMA PAGOPA*TERRITORIO NAZIONALE*ATTIVAZIONE SERVIZI - PNRR	32.011,30	32.011,30				
520.50	CUP H71F23000500006 M1C1 - I1.4.3 ADOZIONE PIATTAFORMA PAGOPA - PAGOPA 3 (0087 CUP H71F23000500006 M1C1 - I1.4.3 Adozione piattaforma pagoPA - PagoPA 3)		CUP H71F23000500006 M1C1 - I1.4.3 ADOZIONE PIATTAFORMA PAGOPA - PAGOPA 3 (0087 CUP H71F23000500006 M1C1 - I1.4.3 Adozione piattaforma pagoPA - PagoPA 3)	12.747,00				12.747,00	
800.99	TRASFERIMENTO DA U.E. RIENTRANTE NEL PROGRAMMA "CALL FOR PROPOSALS FOR TOWNTWINNING AND NETWORKS OF TOWNS" (CERV- 2021-CITIZENS-TOWN) (EU01 trasferimento per knowledge and capacity for community recovery - knot)	588.99	Programma "Call for proposals for townwinning and networks of towns (CERV-2021- CITIZENS-TOWN)	1.220,00	1.220,00				
801.99	Progetto PlanToConnect - Mainstreaming ecological connectivity in spatial planning systems of the Alpine Space - ID progetto ASP0100083 (UE0001 PlanToConnect)		STIPENDI PERSONALE DIRIGENZIALE	1.725,00	1.725,00				
880.54	TRASFERIMENTO DALLA REGIONE PER REALIZZAZIONE INIZIATIVE IN RICORDO VITTIME DELLA MAFIA (RL0068 Contributo per iniziative in memoria delle vittime di mafia)		TRASFERIMENTO DALLA REGIONE PER REALIZZAZIONE INIZIATIVE IN RICORDO VITTIME DELLA MAFIA (RL0068 Contributo per iniziative in memoria delle vittime di mafia)	1.250,00				1.250,00	

881.45	Contributo dalla Regione ai sensi dell'art. 8 della L. 113/1985 per la trasformazione tecnica dei centralini telefonici per non vedenti (contrinonveden Contributo dalla Regione ai sensi dell'art. 8 della L. 113/1985 )	9391.466	Trasferimento fondi per interventi di manutenzione straordinaria e acquisto attrezzature per il canile di Busteggia		8.108,95	8.108,95					
922.12	TRASFERIMENTO DALLA FONDAZIONE CARIPLO PER BANDO CULTURA DI QUALITA' (000167 TRASFERIMENTO DALLA FONDAZIONE CARIPLO PER BANDO CULTURA DI QUALITA')		Spese per bando "cultura di qualità"		53.447,20	53.447,20					
925.13	TRASFERIMENTO DALLA REGIONE PER IL PROGETTO "LA LOMBARDIA E' DEI GIOVANI" (RL0058 Contributo dalla Regione Lombardia per il progetto "La Lombardia è dei giovani" )		Progetto "La Lombardia è dei giovani": trasferimenti a partner enti pubblici		49.000,00	49.000,00					
936.12	TRASFERIMENTO DALLA REGIONE PER SISTEMA EDUCATIVO INTEGRATO 0-6 ANNI (RL0044 Sistema integrato di educazione ed istruzione dalla nascita fino ai sei anni- risorse da Regione Lombardia)		CONTRIBUTI MISURA 0-6	125.129,13	98.932,66	125.129,13	98.932,66				
951.13	TRASFERIMENTO DALLA REGIONE PER SERVIZI A FAVORE DI STUDENTI CON DISABILITA' (RL0020 TRASFERIMENTO DALLA REGIONE PER SERVIZIO TRASPORTO SCOLASTICO E ASSISTENZA EDUCATIVA STUDENTI CON DISABILITA')		ASSISTENZA EDUCATIVA STUDENTI CON DISABILITA' SCUOLA SECONDARIA	605,93				605,93			
952.13	TRASFERIMENTO DALLO STATO PER ASSISTENZA EDUCATIVA STUDENTI CON DISABILITA' (STA029 Trasferimento dallo Stato per servizio trasporto scolastico e assistenza educativa studenti con disabilità)		ASSISTENZA EDUCATIVA STUDENTI CON DISABILITA'	41.282,26	46.218,19	87.500,45					
954.10	TRASFERIMENTO DALLA REGIONE PER BANDO DUC - DISTRETTO URBANO DEL COMMERCIO 2022 - TUTTI NELLA VIA (RL0057 trasferimento dalla Regione Lombardia per bando duc - distretto urbano del commercio 2022 - tutti nella via)		ARREDO URBANO SONDRIO A COLORI	3.526,32		3.526,32					
1650.50	TRASFERIMENTO DALLA PROVINCIA PER INTERVENTI INFOPOINT (PRO015 TRASFERIMENTO DALLA PROVINCIA PER ATTIVITA' INFOPOINT)	8402.101	PROMOZIONE DEL TERRITORIO		7.500,00	7.500,00					

2000.116	PIANI DI ZONA - TRASFERIMENTO MINISTERIALE PNRR AVVISO 1/2022 -M5C2 INV 1.1.1 SOSTEGNO ALLE CAPACITA' GENITORIALI E PREVENZIONE DELLA VULNERABILITA' DELLE FAMIGLIE E DEI BAMBINI (P.I.P.P.I) CUP H74H22000280001 (000101 PNRR M5 C2 INV1.1.1 Piano di zona - P.I.P.P.I CUP H74H22000280001)		PIANI DI ZONA - M5C2 - INV 1.1.1 Sostegno alle capacità genitoriali e prevenzione della vulnerabilità delle famiglie e dei bambini CUP H74H22000280001 - P.I.P.P.I PRESTAZIONI EDUCATIVE e ANIMATORI		106.717,07	106.717,07					
2000.119	PIANI DI ZONA - TRASFERIMENTO MINISTERIALE PNRR AVVISO 1/2022 M5C2 INVESTIMENTO 1.1 – SOSTEGNO ALLE PERSONE VULNERABILI E PREVENZIONE DELL'ISTITUZIONALIZZAZIONE DEGLI ANZIANI NON AUTOSUFFICIENTI CUP H74H22000290001 (000103 PNRR M5 C2 INV1.1.2 Azioni per gli anziani CUP H74H22000290001 PDZ)		PIANI DI ZONA - Sostegno alle persone vulnerabili e prevenzione dell'istituzionalizzazione degli anziani non autosufficienti Sub – Investimento 1.1.2 - Azioni per una vita autonoma e deistituzionalizzazione per gli anziani CUP H74H22000290001 - PRESTAZIONI DI SERVIZI"	223.500,00	737.000,00	960.500,00					
2100.13	TRASFERIMENTO DA UFFICIO DI PIANO PER RIMBORSO SPESE RELATIVE A LAVORI UTILI ALLA COLLETTIVITA' (PUC REDDITO DI CITTADINANZA) (ALTRI01 TRASFERIMENTI DA UFFICIO DI PIANO PER RIMBORSO SPESE RELATIVE A LAVORI UTILI ALLA COLLETTIVITA' (PUC REDDITO DI CITTADINANZA))	7003.253	ACQUISTO BENI E PRESTAZIONI DI SERVIZI PER ATTIVAZIONE PROGETTI UTILI ALLA COLLETTIVITA' ( PUC REDDITO DI CITTADINANZA)		9.682,50	9.682,50					
2327.114	TRATTENUTA VOLONTARIA PER IRAP DA PARTE AMMINISTRATORI (STAAMM TRASFERIMENTO DALLO STATO PER INDENNITA' DI FUNZIONE EX ART. 82, COMMA 1, D. LGS. N. 267/2000 – APPLICAZIONE ART. 1, COMMI 583-587, LEGGE N. 234/2021)		INDENNITA' DI CARICA AGLI AMMINISTRATORI COMUNALI	143.397,60		143.397,60					
2350.13	TRASFERIMENTO DAL MINISTERO DELLA DIFESA PER CONCORSO ONERI CUSTODIA CIMITERI DI GUERRA (STAOSS Trasferimento stato per manutenzione tempio ossario )		Manutenzione ordinaria ossario e parco Rimembranza	201,12	2.800,00	1.500,00		1,12			1.500,00

2601.45	CUP H79122001070006 TRASFERIMENTO PER ACQUISIZIONE MEZZI E ATTREZZATURE AD USO ESCLUSIVO DELLA PROTEZIONE CIVILE D.d.s. 5 dicembre 2023 - n. 19684 Decreto n. 18642 del 22 novembre 2023 (RL0056 trasferimento per acquisizione mezzi e attrezzature ad uso esclusivo della protezione civile d.d.s. 5 dicembre 2023 - n. 19684 decreto n. 18642 del 22 novembre 2023)		ACQUISTO AUTOMEZZO PER PROTEZIONE CIVILE	20.711,67		20.711,67					
2650.62	CONTRIBUTO DALLO STATO PER INTERVENTI DI RIGENERAZIONE URBANA - FONDI PNRR M5 C2 I2.1 - CUP H71B21001950001 - "RIFACIMENTO PALESTRA PRESSO CENTRO SPORTIVO D PIAZZALE MERIZZI" (STA025 CUP H78121001280003 PNRR Rigenerazione urbana - Rifacimento palestra presso centro sportivo di Piazzale Merizzi)	11650.62	CUP H78121001280003 (M5 C2 I2.1) - FONDI PNRR CONTRIBUTI DALLO STATO PER INTERVENTI DI RIGENERAZIONE URBANA - "Rifacimento palestra presso centro sportivo di piazzale Merizzi"	103.430,67		13.322,40	90.108,27				
2660.90	CONTRIBUTO DALLA REGIONE PER ACQUISTO DI DOTAZIONI TECNICO STRUMENTALI DESTINATI ALLA POLIZIA LOCALE (ANNUALITA'2023), IN ESITO AL BANDO INDETTO CON DECRETO 14956/2022 (DGR N.7169/2022) (RL0069 contributo RL per acquisto dotazioni tecnico strumentali destinate alla p.l.)		ACQUISTO DI DOTAZIONI TECNICO STRUMENTALI DESTINATI ALLA POLIZIA LOCALE	420,90				420,90			
2700.60	CONTRIBUTO DALLO STATO PER RIFACIMENTO DEL PALAZZETTO DI PIAZZALE MERIZZI (STA056 RIFACIMENTO DEL PALAZZETTO DI PIAZZALE MERIZZI)	11700.60	Rifacimento del palazzetto di Piazzale Merizzi	407.972,00		407.972,00					
2759.45	CONTRIBUTO DALLA REGIONE PER PROGETTO VIA DEI PALAZZI - BANDO BORGHI STORICI (146 Via dei Palazzi)	11880.45	Riqualficazione via dei Palazzi - bando borghi storici		42.143,82	42.143,82					
2761.45	CONTRIBUTO DALLA REGIONE PER REALIZZAZIONE AREE PER LO SPORT E IL TEMPO LIBERO ALLA PIASTRA (145 contributo dalla Regione Lombardia per realizzazione aree per lo sport e il tempo libero alla Piastra)	11551.45	Realizzazione aree per lo sport e il tempo libero alla Piastra		67.693,98	17.321,66		50.372,32			



2772.100	CONTRIBUTO DALLA REGIONE PER PROLUNGAMENTO FOSSO COLATORE IN LOC.AGNEDA E PROLUNGAMENTO RETICOLATO DI DRENAGGIO A PROTEZIONE DELL'ABITATO - OPERE DI COMPLETAMENTO (RL0001 CONTRIBUTO DALLA REGIONE PER PROLUNGAMENTO FOSSO COLATORE IN LOC.AGNEDA E PROLUNGAMENTO RETICOLATO DI DRENAGGIO A PROTEZIONE DELL'ABITATO - OPERE DI COMPLETAMENTO)	11170.60	PROLUNGAMENTO DEL FOSSO COLATORE IN LOCALITÀ AGNEDA ZONA SVINCOLO VIA SAMADEN - OPERE DI COMPLETAMENTO	114.247,42	80.000,00	157.415,77				36.831,65	
2773.80	CONTRIBUTO DALLA REGIONE PER MESSA IN SICUREZZA ZONA MONCUCCO DIREZIONE PONCHIERA (RL0006 CONTRIBUTO DALLA REGIONE PER MESSA IN SICUREZZA ZONA MONCUCCO DIREZIONE PONCHIERA)		MESSA IN SICUREZZA VIABILITA' ZONA MONCUCCO DIREZIONE PONCHIERA	15.251,66			15.251,66				
2774.13	CONTRIBUTO DAL MINISTERO INFRASTRUTTURE PER ADEGUAMENTO PREZZI MATERIALI LAVORI DI REALIZZAZIONE DELLA NUOVA PASSERELLA CICLOPEDONALE SULLE "CASSANDRE" DEL TORRENTE MALLERO (STA057 Fondo compensazione aumenti prezzi per maggiori oneri materie prime)		RIQUALIFICAZIONE INGRESSO SUD DI SONDRIO CON MESSA IN SICUREZZA DEL COLLEGAMENTO AL SENTIERO VALTELLINA	11.314,77		11.314,77					
2776.12	CONTRIBUTO DALLA PROVINCIA (FONDI AQST) PER MANUTENZIONE STRAORDINARIA DEI PONTI CITTADINI SUL TORRENTE MALLERO (PRO011 CONTRIBUTO DALLA PROVINCIA (FONDI AQST) PER MANUTENZIONE STRAORDINARIA DEI PONTI CITTADINI SUL TORRENTE MALLERO)	11847.50	INTERVENTI DI MANUTENZIONE STRORDINARIA DEI PONTI CITTADINI SUL TORRENTE MALLERO		26.255,20	26.255,20					
2776.58	CONTRIBUTO DALLO STATO PER NUOVA PALESTRA SCOLASTICA PER LA SCUOLA PRIMARIA E LA SCUOLA DELL'INFANZIA MUNARI DI VIA DON P.LUCCHINETTI - FONDI PNRR M4-C1-1.3: CUP H75E22000190006 (STA027 PNRR - contributo dallo Stato per nuova palestra scolastica per la scuola primaria e la scuola dell'infanzia Munari di via don Lucchinetti a Sondrio - M4-C1-1.3: piano per le infrastrutture per lo sport nelle s	12776.58	CUP H75E22000190006 (M4-C1-1.3) FONDI PNRR - NUOVA PALESTRA SCOLASTICA PER LA SCUOLA PRIMARIA E LA SCUOLA DELL'INFANZIA MUNARI DI VIA DON P.LUCCHINETTI		129.526,14	7.600,11	121.926,03				

2786.50	CONTRIBUTO DALLA REGIONE (FONDI INTERREG) PER REALIZZAZIONE SENTIERO RUSCA (RL0015 CONTRIBUTO DALLA REGIONE INTERREG PER REALIZZAZIONE SENTIERO RUSCA PROGETTO LIVELINESS)		SPESE STRAORDINARIE PER REALIZZAZIONE TRATTO SENTIERO RUSCA	142.585,95				18.266,10			124.319,85
2795.70	CONTRIBUTO DALLO STATO PER OPERE DI MANUTENZIONE STRAORDINARIA PER LA RIQUALIFICAZIONE DEGLI SPAZI PUBBLICI DELLA VIA DEI PALAZZI NEL CENTRO STORICO (M2 C4 I2.2) CUP H77H21005720006 (147 PNRR PICCOLE OPERE - QUOTA VIA DEI PALAZZI ex piccola opera pnrr)		CUP H77H21005720006 (M2 C4 I2.2) FONDI PNRR c.d. piccole opere - Lavori di manutenzione straordinaria per la riqualificazione degli spazi pubblici della "via Dei Palazzi" nel centro storico di Sondrio	13.005,47	65.000,00		27.950,47		50.055,00		
2799.45	CONTRIBUTO DALLA REGIONE PER L'EFFICIENTAMENTO ENERGETICO DEGLI IMPIANTI SPORTIVI NATATORI E DEL GHIACCIO - CUP H74J22000590006 (RL0059 Trasferimento Regione Lombardia per efficientamento energetico degli impianti sportivi natatori)		EFFICIENTAMENTO ENERGETICO DEGLI IMPIANTI SPORTIVI NATATORI CUP H74J22000590006	236.540,85							236.540,85
2820.45	CONTRIBUTO DALLA REGIONE PER REALIZZAZIONE INTERVENTO "MONTE SALUTE" (RL0050 Trasferimento fondi Regione Lombardia per interventi "Monte Salute")		Realizzazione interventi "Monte salute"	1.326.007,88	350.000,00		350.000,00				1.326.007,88
2840.19	CONTRIBUTO DALLA PROVINCIA PER REALIZZAZIONE PARCHEGGIO IN FRAZIONE TRIASSO (PRO005 CONTRIBUTO DALLA PROVINCIA PER REALIZZAZIONE PARCHEGGIO IN FRAZIONE TRIASSO)	11869.71	REALIZZAZIONE PARCHEGGIO PUBBLICO FRAZIONE TRIASSO			3.029,68	3.029,68				
2846.45	Contributo Agenzia Trasporto Pubblico per area parcheggio ski area - riqualificazione fermate nel territorio comunale (RL0053 Area a parcheggio e ski area-riqualificazione fermate nel territorio del Comune di Sondrio)	11846.45	Area parcheggio e Ski Area - RIQUALIFICAZIONE FERMATE NEL TERRITORIO DEL COMUNE DI SONDRIO			135.178,72	135.178,72				
2850.21	CONTRIBUTO DALLA COMUNITA' MONTANA PER SPESE DI INVESTIMENTO (CMON01 Contributo dalla Comunità Montana per spese di investimento)		MANUTENZIONE STRAORDINARIA IMMOBILI	65.827,23	123.802,54		123.802,54				65.827,23
2855.50	CONTRIBUTO DALLO STATO FOI PER ATTUAZIONE PROGRAMMA INNOVATIVO QUALITA' DELL'ABITARE "PINQUA" - CUP H71B21000350005 (STAF01 CONTRIBUTO FOI PER PINQUA)	11700.50	CUP H71B21000350005 (M5 C2 I2.3.1) CONTRIBUTO DALLO STATO FOI PER ATTUAZIONE PROGRAMMA INNOVATIVO QUALITA' DELL'ABITARE "PINQUA" - FONDI PNRR - "[R.L.U./SO] Rigenerazione Integrata Urbana/Sondrio -		1.500.000,00		1.500.000,00				

2860.60	CONTRIBUTO DALLO STATO PER OPERE DI PREVENZIONE INCENDI E MESSA IN SICUREZZA PALESTRA SCOLASTICA SCUOLA G.P. LIGARI (STA010 PNRR PICCOLE OPERE CONTRIBUTO DALLO STATO PER OPERE DI PREVENZIONE INCENDI E MESSA IN SICUREZZA PALESTRA SCOLASTICA SCUOLA G.P. LIGARI)	10310.80	OPERE DI PREVENZIONE INCENDI E MESSA IN SICUREZZA PALESTRA SCOLASTICA SCUOLA G.P. LIGARI	12.350,21	12.350,21					
2865.60	CONTRIBUTO DALLA PROVINCIA (FONDI AQST) PER EFFICIENTAMENTO ENERGETICO IMPIANTO ILLUMINAZIONE BANDO LUMEN (PRO003 CONTRIBUTO DALLA PROVINCIA (FONDI AQST) PER EFFICIENTAMENTO ENERGETICO IMPIANTO ILLUMINAZIONE BANDO LUMEN)		EFFICIENTAMENTO ENERGETICO IMPIANTO ILLUMINAZIONE - BANDO LUMEN	76.166,35	76.166,35		13.750,77	13.750,77		
2871.60	CONTRIBUTO DALLO STATO PER INVESTIMENTI FINALIZZATI ALLA MANUTENZIONE STRAORDINARIA STRADE COMUNALI, MARCIAPIEDI E ARREDO URBANO-ART.1 COMMA 407 L. 234/2021 (STA021 Contributo Stato per investimenti finalizzati alla manutenzione straordinaria delle strade comunali, marciapiedi e arredo urbano - art.1comma407 legge 234/2021)	11841.60	Manutenzione straordinaria del strade comunali, dei marciapiedi e dell'arredo urbano	7.569,59	7.313,39	256,20				
2875.45	CONTRIBUTO DALL'UNIONE EUROPEA – INTERVENTO DI EFFICIENTAMENTO ENERGETICO DEGLI IMPIANTI TERMICI DI PALAZZO SASSI (MVSA) NEXT GENERATION EU” (PNRR – M2 C4 – INV. 2.2) CUP H79J21005680001 (STA006 PNRR PICCOLE OPERE CONTRIBUTO DALLO STATO PER COMPLETAMENTO RIFACIMENTO CENTRALE TERMICA DI PALAZZO SASSI)		FINANZIATO DALL'UNIONE EUROPEA – NextGenerationEU” (PNRR – M2 C4 – Inv. 2.2) - “Intervento di efficientamento energetico degli impianti termici di palazzo Sassi (MVSA) - CUP H79J21005680001”	15.934,62				15.934,62		
2876.57	CONTRIBUTO DALLO STATO PER INTERVENTI DI ELIMINAZIONE DELLE BARRIERE ARCHITETTONICHE AL BOCCIODROMO (PNRR – M2 C4 – INV. 2.2) CUP H77D23000000006 (STA2022 CUP H77D23000000006 (PNRR – M2 C4 – Inv. 2.2) Barriere Bocciodromo ex pnrr in quanto piccola opera)		CUP H77D23000000006 (PNRR – M2 C4 – Inv. 2.2) Interventi per la resilienza, la valorizzazione del territorio e l'efficienza energetica dei Comuni - “INTERVENTI DI ELIMINAZIONE DELLE BARRIERE ARCHITETTONICHE AL BOCCIODROMO”	2.940,30	951,60	1.988,70				

2877.57	CONTRIBUTO DALLO STATO PER RIQUALIFICAZIONE SERRAMENTI ESTERNI 1°LOTTO MUNICIPIO CUP H74J23000370006 (STA2023 CUP H74J23000370006 - Efficiantamento sede Comunale piccole opere)	9380.57	CUP H74J23000370006 INTERVENTI PER LA RESILIENZA, VALORIZZAZIONE DEL TERRITORIO ED EFFICIENZA ENERGETICA DEI COMUNI-RIQUALIFICAZIONE SERRAMENTI ESTERNI 1°LOTTO MUNICIPIO		130.000,00	127.709,17	2.290,83					
2880.23	CONTRIBUTO DALLA PROVINCIA PER ATTUAZIONE PROGRAMMA INNOVATIVO QUALITA' DELL'ABITARE "PINQUA" - CUP H71B21000350005 (PRO004 CONTRIBUTO DALLA PROVINCIA PER REALIZZAZIONE PARCHEGGIO IN FRAZIONE MOSSINI (usato pinqua))		TRASFERIMENTO DALLA PROVINCIA PER REALIZZAZIONE PARCHEGGIO IN FRAZIONE MOSSINI		305.324,07	305.324,07						
2880.23	CONTRIBUTO DALLA PROVINCIA PER ATTUAZIONE PROGRAMMA INNOVATIVO QUALITA' DELL'ABITARE "PINQUA" - CUP H71B21000350005 (PRO017 Trasferimento fondi Programma AQST 2022 )		REALIZZAZIONE AREA CAMPER IN VIA VANONI		910.456,09	910.456,09						
2880.50	Contributo dalla Provincia di Sondrio per centro di raccolta rifiuti - Fondi AQST (PRO019 Contributo AQST per centro di raccolta rifiuti)		CUP H72F23000060005 "Nuovo centro di raccolta rifiuti nel Comune di Sondrio"		100.000,00	100.000,00						
2880.80	CONTRIBUTO DALLO STATO CONTO TERMICO PER MESSA A NORMA SCUOLA SECONDARIA DI PRIMO GRADO TORELLI (STACON Contributo conto termico per interventi di messa a norma scuola secondaria di 1°grado Torelli)	10265.90	INTERVENTI DI MESSA A NORMA SCUOLA SECONDARIA DI PRIMO GRADO TORELLI		5.028,39	5.028,39						
2899.20	Contributo dalla Provincia per acquisto fontanelli dell'acqua - Fondi AQST 2023 (PRO025 AQST 2023 per fontanelli)	11400.40	Acquisto fontanelli acqua potabile	16.236,04		16.236,04						
2900.70	CUP H72F23000060005 (PNRR M2 C1 I1.1) – "Nuovo centro di raccolta rifiuti nel Comune di Sondrio" (STA059 CUP H72F23000060005 (PNRR M2 C1 I1.1) – "Nuovo centro di raccolta rifiuti nel Comune di Sondrio")	11900.70	CUP H72F23000060005 (PNRR M2 C1 I1.1) – "Nuovo centro di raccolta rifiuti nel Comune di Sondrio"		8.609,94	8.609,94						
2901.45	CONTRIBUTO DALLA REGIONE PER EVENTO FRANOSO LOCALITA' VIA VALERIANA CUP H78H23000430009 CONTRIBUTO PRATICA 2023-A084 (RL0066 Manutenzione straordinaria strade con utilizzo somme erogate per lavori di somma urgenza evento franoso via Valeriana CUP H78H23000430009 )		Stabilizzazione masso incombente sulla via valeriana	46.404,33	30.936,22	77.340,55						

3800.80	CONTRIBUTO DA PRIVATI PER INTERVENTO DI RISTRUTTURAZIONE IMMOBILE VIA BASSI MSC2 SUB INVESTIMENTO 1.3.1. - HOUSING FIRST CUP H74H22000310001 (PRIFIRST Contributi da privati per intervento di ristrutturazione immobile in via Bassi - housing first)		Contributi da privati per intervento di ristrutturazione immobile di via Bassi CUP H74H22000310001 MSC2 SUB INVESTIMENTO 1.3.1. - HOUSING FIRST		390.000,00	330.000,00				60.000,00	
3800.119	INTERVENTO RISTRUTTURAZIONE IMMOBILE VIA BASSI MSC2 SUB INVESTIMENTO 1.3.1. - HOUSING FIRST FINANZIAMENTO PNRR CUP H74H22000310001 (000102 PNRR MSC2 SUB Investimento 1.3.1. - Housing First CUP H74H22000310001)		CUP H74H22000310001 MSC2 SUB INVESTIMENTO 1.3.1. - HOUSING FIRST Intervento di ristrutturazione immobile di via Bassi - FINANZIAMENTO PNRR		610.000,00	610.000,00					
4170.80	CONTRIBUTO DALLO STATO C.D. MEDIE OPERE "INTERVENTI DI MANUTENZIONE TERRITORIALE DIFFUSA" CUP H77H22000090001 (M2 C4 12.2) EX FONDI PNRR (STA026 Contributo dallo Stato per "interventi di manutenzione territoriale diffusa" cup h77h22000090001 ex c.d. medie opere)		Interventi di manutenzione territoriale diffusa - CUP H77H22000090001 (ex c.d. MEDIA OPERA PNRR)	70.000,00	45.662,98	115.662,98					
11621.150	Utilizzo fondo pluriennale vincolato in conto capitale (r10061 Vincolo per economie spese legge regionale 9/2020 e 4/2021)		CONTRIBUTO DALLA REGIONE PER INTERVENTO DI MESSA IN SICUREZZA EDIFICIO POLICAMPUS: RIFACIMENTO COPERTURA	13.201,55						13.201,55	
<b>Totale Vincoli derivanti da trasferimenti (h/2)</b>				3.557.713,84	6.492.061,20	7.478.348,81	331.523,89	118.951,83	13.750,77	2.134.701,28	
<b>Vincoli derivanti dalla contrazione di mutui</b>											
<b>Totale Vincoli derivanti dalla contrazione di mutui (h/3)</b>											
<b>Vincoli formalmente attribuiti dall'ente</b>											
2	AVANZO DI AMMINISTRAZIONE LIBERO DESTINATO A SPESA IN CONTO CAPITALE (AVANZOMASEGRA Quota fondi propri per completamento restauro e riutilizzo funzionale del Castello Masegra - LOTTO 4 )		Completamento restauro e riutilizzo funzionale del Castello Masegra - LOTTO 4 - fondi propri								
2.11	AVANZO DI AMMINISTRAZIONE VINCOLATO FORMALMENTE ATTRIBUITO DALL'ENTE (ERP2019 Vincolo per manutenzioni alloggi ERP 2018-2019)		AVANZO DI AMMINISTRAZIONE VINCOLATO FORMALMENTE ATTRIBUITO DALL'ENTE (ERP2019 Vincolo per manutenzioni alloggi ERP 2018-2019)	46.248,77						46.248,77	

2530.50	ALIENAZIONE DI AREE ZONA P.I.P. (ALIEN2024 Vincolo alienazioni)		MANUTENZIONE STRAORDINARIA EDIFICI	18.457,50	14.820,00	3.637,50				
2530.61	ALIENAZIONI DI IMMOBILI DI PROPRIETA'		MANUTENZIONE STRAORDINARIA EDIFICI	55.988,40	10.000,00			45.988,40		
2880.80	CONTRIBUTO DALLO STATO CONTO TERMICO PER MESSA A NORMA SCUOLA SECONDARIA DI PRIMO GRADO TORELLI (STATOR PROGETTAZIONE DEFINITIVA ED ESECUTIVA MESSA A NORMA SCUOLA SECONDARIA DI 1° GRADO TORELLI)		PROGETTAZIONE DEFINITIVA ED ESECUTIVA INTERVENTI DI MESSA A NORMA ED EFFICIENTAMENTO ENERGETICO SCUOLA SECONDARIA DI PRIMO GRADO TORELLI	130.000,00				130.000,00		
<b>Totale Vincoli formalmente attribuiti dall'ente (h/4)</b>				232.237,17	18.457,50	24.820,00	3.637,50	222.237,17		
<b>Altri vincoli</b>										
1365.184	SANZIONI AMM.VE PER VIOLAZIONE CODICE DELLA STRADA, ORDINANZE, NORME DI LEGGE (T30 SANZIONI AMM.VE PER VIOLAZIONE CODICE DELLA STRADA, ORDINANZE, NORME DI LEGGE)		MANUTENZIONI IN APPALTO IMPIANTI ILLUMINAZIONE	100.000,00	124.767,31	210.000,00		14.767,31		
2000.138	PIANI DI ZONA - TRASFERIMENTO DA COMUNI E UNIONI DI COMUNI (000099 Vincolo Piano di Zona)		PIANI DI ZONA - SERVIZI AUSILIARI DI FUNZIONAMENTO	877.100,15	4.187.402,30	5.042.581,28	21.921,17			
2320.146	RIMBORSO DA ASSICURAZIONI (USCITA CAP. 7335/439) (Assicura Vincolo per danni assicurazione)	7335.439	MANUTENZIONE ORDINARIA STRADE INTERNE-VIE E PIAZZE (SPESE RIMBORSATE DA ASSICURAZIONI ENTRATA CAP. 2320/146)		27.585,53	27.585,53				
<b>Totale Altri vincoli (h/5)</b>				977.100,15	4.339.755,14	5.280.166,81	21.921,17	14.767,31		
<b>Totale risorse vincolate (h = h/1 + h/2 + h/3 + h/4 + h/5)</b>				4.920.615,44	10.927.417,68	12.850.262,44	331.523,89	148.530,35	13.750,77	2.531.467,21

Totale quote accantonate riguardanti le risorse vincolate da legge (i/1)	
Totale quote accantonate riguardanti le risorse vincolate da trasferimenti (i/2)	
Totale quote accantonate riguardanti le risorse vincolate da finanziamenti (i/3)	
Totale quote accantonate riguardanti le risorse vincolate dall'ente (i/4)	
Totale quote accantonate riguardanti le risorse vincolate da altro (i/5)	
<b>Totale quote accantonate riguardanti le risorse vincolate (i = i/1 + i/2 + i/3 + i/4 + i/5)</b>	
Totale quote vincolate da legge al netto di quelle che sono state oggetto di accantonamenti (l/1 = h/1 - i/1)	159.761,45
Totale quote vincolate da trasferimenti al netto di quelle che sono state oggetto di accantonamenti (l/2 = h/2 - i/2)	2.134.701,28
Totale quote vincolate da finanziamenti al netto di quelle che sono state oggetto di accantonamenti (l/3 = h/3 - i/3)	
Totale quote vincolate dall'Ente al netto di quelle che sono state oggetto di accantonamenti (l/4 = h/4 - i/4)	222.237,17

Totale quote vincolate dall'Ente al netto di quelle che sono state oggetto di accantonamenti (l/5 = h/5 - i/5)	14.767,31
<b>Totale quote vincolate dall'Ente al netto di quelle che sono state oggetto di accantonamenti (l = h - i)<sup>(1)</sup></b>	<b>2.531.467,21</b>

(\*) Allegato obbligatorio nel caso in cui il bilancio di previsione preveda l'utilizzo delle quote vincolate del risultato di amministrazione presunto

(1) Importo immediatamente utilizzabile nelle more dell'approvazione del rendiconto. Nel corso dell'esercizio provvisorio è utilizzabile nei limiti di quanto previsto nel principio applicato della contabilità finanziaria.

### ELENCO ANALITICO DELLE RISORSE DESTINATE AGLI INVESTIMENTI NEL RISULTATO DI AMMINISTRAZIONE PRESUNTO (\*)

Capitolo di entrata	Descrizione	Capitolo di spesa	Descrizione	Risorse destinate agli investimenti al 1/1/2024	Entrate destinate agli investimenti accertate nell'esercizio 2024 (dato presunto)	Impegni esercizio 2024 finanziati da entrate destinate accertate nell'esercizio o da quote destinate del risultato di amministrazione (dati presunti)	Fondo plur. vinc. al 31/12/2024 finanziato da entrate destinate accertate nell'esercizio o da quote destinate del risultato di amministrazione	Cancellazione di residui attivi costituiti da risorse destinate agli investimenti o eliminazione della destinazione su quote del risultato di amministrazione (+) e cancellazione di residui passivi finanziati da risorse destinate agli investimenti (-) (gestione dei residui)	Risorse destinate agli investimenti nel risultato di amministrazione presunto al 31/12/2024	Risorse destinate agli investimenti nel risultato presunto al 31/12/2024 applicate al primo esercizio del bilancio di previsione
				(a)	(b)	(c)	(d)	(e)	(f) = (a) + (b) - (c) - (d) - (e)	(g)
2.12	AVANZO DI AMMINISTRAZIONE - QUOTA DESTINATA A INVESTIMENTI (AVANZO21 Avanzo libero 2021)		MANUTENZIONE STRAORDINARIA STRADE	28.120,62		20.000,00			8.120,62	
3223.151	MONETIZZAZIONE PARCHEGGIO PUBBLICO E ACQUISTO AREE (000334 Monetizzazione parcheggio pubblico e acquisto aree)		MANUTENZIONE STRAORDINARIA STRADE E PARCHEGGI	23.981,71	5.280,35	18.693,54			10.568,52	
3500.88	SVINCOLO DI SERVITU DI USO PUBBLICO SULLE PORZIONI IMMOBILIARI LOCALIZZATE AL SECONDO PIANO DEL PALAZZO GUICCIARDI DI PROPRIETÀ DEL CONSORZIO B.I.M. (FG. 33 MAPP. 514 SUB. 12 E SUB. 13 PARTE). (bimservitu Trasferimento da BIM per cessazione servitù)		NUOVA PALESTRA SCOLASTICA PER LA SCUOLA PRIMARIA E LA SCUOLA DELL'INFANZIA MUNARI DI VIA DON P.LUCCHINETTI CUP H75E22000190006	20.000,00		20.000,00				
3275.151	PROVENTI DERIVANTI DA CONCESSIONI EDILIZIE (CEDIL21 Proventi derivanti da concessioni edilizie)		MANUTENZIONE STRAORDINARIA IMMOBILI	135.524,92		100.000,00			35.524,92	

2.12	AVANZO DI AMMINISTRAZIONE - QUOTA DESTINATA A INVESTIMENTI (AVANZO22 Avanzo di amministrazione 2022 libero destinato a spese in conto capitale)		MANUTENZIONE STRAORDINARIA EDIFICI COMUNALI	46.891,05		31.950,78			14.940,27
2.12	AVANZO DI AMMINISTRAZIONE - QUOTA DESTINATA A INVESTIMENTI (AVANZO PALESTRA Avanzo di amministrazione 2022 libero destinato a spese in conto capitale)		NUOVA PALESTRA SCOLASTICA PER LA SCUOLA PRIMARIA E LA SCUOLA DELL'INFANZIA MUNARI DI VIA DON P.LUCCHINETTI CUP H75E22000190006	94.212,93		94.212,93			
2	AVANZO DI AMMINISTRAZIONE LIBERO DESTINATO A SPESA IN CONTO CAPITALE (AVANZO000 AVANZO DI AMMINISTRAZIONE LIBERO DESTINATO A SPESA IN CONTO CAPITALE ANNO ORIGINE 2020)		MANUTENZIONE STRAORDINARIA DI STRADE VIE E PIAZZE NELL'INTERNO DELL'ABITATO	1.729,26				1.729,26	
<b>Totale</b>				350.460,49	5.280,35	284.857,25		1.729,26	69.154,33

<b>Totale quote accantonate nel risultato di amministrazione presunto riguardanti le risorse destinate agli investimenti</b>	
<b>Totale risorse destinate nel risultato di amministrazione presunto al netto di quelle che sono state oggetto di accantonamento<sup>(1)</sup></b>	69.154,33

(\*) Allegato obbligatorio nel caso in cui il bilancio di previsione approvato dopo l'approvazione del rendiconto dell'esercizio N-1 preveda l'utilizzo delle quote del risultato di amministrazione destinate agli investimenti

(1) Le risorse destinate agli investimenti costituiscono una componente del risultato di amministrazione utilizzabile solo a seguito dell'approvazione del rendiconto dell'esercizio precedente.



## 4. Elenco degli interventi programmati per spese di investimento finanziati col ricorso al debito e con le risorse disponibili.

Per un'analisi delle spese di investimento previste nel bilancio in esame si rinvia al Piano Programma degli Investimenti [Anno1Preventivo] - 2027, comprendente sia le opere di cui al programma triennale delle opere pubbliche (redatto ai sensi del d.lgs. n. 50/2016 e smi, adottato con deliberazione di **Giunta Comunale** del 09/10/2024 **n 242** recependo gli emendamenti che verranno proposti con la delibera di approvazione del Bilancio in Consiglio **comunale**), sia la previsione di spesa per gli altri investimenti quali acquisti, contributi in conto capitale, partecipazioni azionarie, ecc.

L'entità effettiva degli investimenti che verrà realizzata corrisponderà alle risorse finanziarie complessivamente disponibili costituite da:

- oneri di urbanizzazione;
- contributi in conto capitale da terzi;
- ricavi patrimoniali;
- acquisizione di finanziamenti specifici.

## 5. Stanziamenti riguardanti il fondo pluriennale vincolato

Nel bilancio di previsione [Anno1Preventivo] - [Anno3Preventivo] sono presenti gli investimenti finanziati con il Fondo Pluriennale Vincolato attivato negli anni precedenti alla data dell'1.1. [Anno1Preventivo], la cui copertura è costituita da entrate già accertate.



**COMUNE DI SONDRIO**

**BILANCIO DI PREVISIONE 2025 - 2027**

**COMPOSIZIONE PER MISSIONE E PROGRAMMI DEL FONDO PLURIENNALE VINCOLATO DELL'ESERCIZIO 2025**

MISSIONI E PROGRAMMI	Fondo pluriennale vincolato al 31 dicembre dell'esercizio <b>2024</b>	Spese impegnate negli esercizi precedenti con copertura costituita dal fondo pluriennale vincolato e imputate all'esercizio <b>2025</b>	Quota del fondo pluriennale vincolato al 31 dicembre dell'esercizio <b>2024</b> , non destinata ad essere utilizzata nell'esercizio <b>2025</b> e rinviata all'esercizio <b>2026</b> e successivi	Spese che si prevede di impegnare nell'esercizio <b>2025</b> , con copertura costituita dal fondo pluriennale vincolato con imputazione negli esercizi				Fondo pluriennale vincolato al 31 dicembre dell'esercizio <b>2025</b>
				<b>2026</b>	<b>2027</b>	Anni successivi	Imputazione non ancora definita	
	(a)	(b)	(c) = (a) - (b)	(d)	(e)	(f)	(g)	(h) = (c)+(d)+(e)+(f)+(g)
<b>01 MISSIONE 1: Servizi istituzionali, generali e di gestione</b>								
02 Segreteria generale	13.673,00	13.673,00	0,00	13.673,00	0,00	0,00	0,00	13.673,00
06 Ufficio tecnico	96.275,40	96.275,40	0,00	0,00	0,00	0,00	0,00	0,00
10 Risorse umane	378.985,08	378.985,08	0,00	384.985,08	0,00	0,00	0,00	384.985,08
<b>TOTALE MISSIONE 1: Servizi istituzionali, generali e di gestione</b>	<b>488.933,48</b>	<b>488.933,48</b>	<b>0,00</b>	<b>398.658,08</b>	<b>0,00</b>	<b>0,00</b>	<b>0,00</b>	<b>398.658,08</b>
<b>04 MISSIONE 4: Istruzione e diritto allo studio</b>								
01 Istruzione prescolastica	1.150.348,56	1.150.348,56	0,00	0,00	0,00	0,00	0,00	0,00
02 Altri ordini di istruzione non universitaria	47.323,49	47.323,49	0,00	0,00	0,00	0,00	0,00	0,00
<b>TOTALE MISSIONE 4: Istruzione e diritto allo studio</b>	<b>1.197.672,05</b>	<b>1.197.672,05</b>	<b>0,00</b>	<b>0,00</b>	<b>0,00</b>	<b>0,00</b>	<b>0,00</b>	<b>0,00</b>
<b>06 MISSIONE 6: Politiche giovanili, sport e tempo libero</b>								
01 Sport e tempo libero	1.528.645,43	1.528.645,43	0,00	0,00	0,00	0,00	0,00	0,00
<b>TOTALE MISSIONE 6: Politiche giovanili, sport e tempo libero</b>	<b>1.528.645,43</b>	<b>1.528.645,43</b>	<b>0,00</b>	<b>0,00</b>	<b>0,00</b>	<b>0,00</b>	<b>0,00</b>	<b>0,00</b>
<b>08 MISSIONE 8: Assetto del territorio ed edilizia abitativa</b>								
01 Urbanistica e assetto del territorio	781.358,07	781.358,07	0,00	0,00	0,00	0,00	0,00	0,00
<b>TOTALE MISSIONE 8: Assetto del territorio ed edilizia abitativa</b>	<b>781.358,07</b>	<b>781.358,07</b>	<b>0,00</b>	<b>0,00</b>	<b>0,00</b>	<b>0,00</b>	<b>0,00</b>	<b>0,00</b>
<b>09 MISSIONE 9: Sviluppo sostenibile e tutela del territorio e dell'ambiente</b>								
01 Difesa del suolo	14.824,98	14.824,98	0,00	0,00	0,00	0,00	0,00	0,00
03 Rifiuti	82.250,68	82.250,68	0,00	0,00	0,00	0,00	0,00	0,00
<b>TOTALE MISSIONE 9: Sviluppo sostenibile e tutela del territorio e dell'ambiente</b>	<b>97.075,66</b>	<b>97.075,66</b>	<b>0,00</b>	<b>0,00</b>	<b>0,00</b>	<b>0,00</b>	<b>0,00</b>	<b>0,00</b>

<b>10</b>	<b>MISSIONE 10: Trasporti e diritto alla mobilita'</b>									
05	Viabilita' e infrastrutture stradali	2.435.904,42	2.435.904,42	0,00	0,00	0,00	0,00	0,00	0,00	0,00
	<b>TOTALE MISSIONE 10: Trasporti e diritto alla mobilita'</b>	<b>2.435.904,42</b>	<b>2.435.904,42</b>	<b>0,00</b>	<b>0,00</b>	<b>0,00</b>	<b>0,00</b>	<b>0,00</b>	<b>0,00</b>	<b>0,00</b>
<b>12</b>	<b>MISSIONE 12: Diritti sociali, politiche sociali e famiglia</b>									
07	Programmazione e governo della rete dei servizi socio-sanitari e sociali	518.507,00	518.507,00	0,00	0,00	0,00	0,00	0,00	0,00	0,00
09	Servizio necroscopico e cimiteriale	33.125,60	33.125,60	0,00	0,00	0,00	0,00	0,00	0,00	0,00
	<b>TOTALE MISSIONE 12: Diritti sociali, politiche sociali e famiglia</b>	<b>551.632,60</b>	<b>551.632,60</b>	<b>0,00</b>	<b>0,00</b>	<b>0,00</b>	<b>0,00</b>	<b>0,00</b>	<b>0,00</b>	<b>0,00</b>
	<b>TOTALE</b>	<b>7.081.221,71</b>	<b>7.081.221,71</b>	<b>0,00</b>	<b>398.658,08</b>	<b>0,00</b>	<b>0,00</b>	<b>0,00</b>	<b>0,00</b>	<b>398.658,08</b>

- (a) L'importo "TOTALE" dell'ultima riga corrisponde alla somma delle due voci "Fondo pluriennale di parte corrente" e "Fondo pluriennale in c/capitale" iscritte in entrata del bilancio di previsione dell'esercizio N. In ciascuna riga, in corrispondenza di ciascun programma di spesa, indicare la stima degli impegni che si prevede di assumere alla data del 31 dicembre dell'esercizio in corso di gestione imputati agli esercizi successivi finanziati dal fondo pluriennale vincolato (sono compresi anche gli impegni assunti negli esercizi precedenti con imputazione agli esercizi successivi) o, se tale stima non risulti possibile, l'importo delle previsioni definitive di spesa del fondo pluriennale vincolato del bilancio dell'esercizio in corso di gestione. Se il bilancio di previsione è approvato dopo il 31 dicembre, indicare l'importo degli impegni assunti negli esercizi precedenti con imputazione agli esercizi successivi determinato sulla base di dati di preconsuntivo. Nel bilancio di previsione dell'esercizio di entrata in vigore della riforma tale importo è pari a 0, a meno che il bilancio non sia approvato dopo il riaccertamento straordinario dei residui.
- In tal caso indicare l'importo del fondo pluriennale vincolato determinato in tale occasione.
- (b) Indicare l'importo presunto alla data del 31 dicembre N-1 delle spese impegnate negli esercizi precedenti all'esercizio N, con copertura costituita dal fondo pluriennale vincolato, imputate all'esercizio N. Nel primo esercizio di entrata in vigore della riforma, se il bilancio di previsione è approvato dopo il riaccertamento straordinario dei residui, indicare la differenza tra i residui passivi cancellati e reimputati all'esercizio N e i residui attivi cancellati e reimputati all'esercizio N in occasione del riaccertamento straordinario dei residui.
- (g) Risulta possibile stanziare nel bilancio di previsione annuale e pluriennale il fondo pluriennale vincolato anche nel caso di investimenti per i quali non risulta motivatamente possibile individuare l'esigibilità della spesa. Le cause che non hanno reso ancora possibile porre in essere la programmazione necessaria per definire il cronoprogramma della spesa sono dettagliatamente indicate nella Nota integrativa al bilancio. In caso di mancato impegno gli stanziamenti di tale colonna vanno in economia.
- (h) Per ciascuna riga, indicare l'importo delle previsioni di spesa relative al fondo pluriennale vincolato stanziate nel bilancio di previsione dell'esercizio N. L'importo della voce "Totale" dell'ultima riga corrisponde al totale del fondo pluriennale stanziato in spesa nel bilancio di previsione dell'esercizio N e alla somma delle prime due voci iscritte in entrata del bilancio di previsione dell'esercizio N+1, al netto della voce "Totale missioni" della colonna (g).



COMPOSIZIONE PER MISSIONE E PROGRAMMI DEL FONDO PLURIENNALE VINCOLATO DELL'ESERCIZIO 2026

MISSIONI E PROGRAMMI	Fondo pluriennale vincolato al 31 dicembre dell'esercizio <b>2025</b>	Spese impegnate negli esercizi precedenti con copertura costituita dal fondo pluriennale vincolato e imputate all'esercizio <b>2026</b>	Quota del fondo pluriennale vincolato al 31 dicembre dell'esercizio <b>2025</b> , non destinata ad essere utilizzata nell'esercizio <b>2026</b> e rinviata all'esercizio <b>2027</b> e successivi	Spese che si prevede di impegnare nell'esercizio <b>2026</b> , con copertura costituita dal fondo pluriennale vincolato con imputazione negli esercizi				Fondo pluriennale vincolato al 31 dicembre dell'esercizio <b>2026</b>
				2027	2028	Anni successivi	Imputazione non ancora definita	
	(a)	(b)	(c) = (a) - (b)	(d)	(e)	(f)	(g)	(h) = (c)+(d)+(e)+(f)+(g)
<b>01 MISSIONE 1: Servizi istituzionali, generali e di gestione</b>								
02 Segreteria generale	13.673,00	13.673,00	0,00	13.673,00	0,00	0,00	0,00	13.673,00
06 Ufficio tecnico	0,00	0,00	0,00	0,00	0,00	0,00	0,00	0,00
10 Risorse umane	384.985,08	384.985,08	0,00	384.985,08	0,00	0,00	0,00	384.985,08
<b>TOTALE MISSIONE 1: Servizi istituzionali, generali e di gestione</b>	<b>398.658,08</b>	<b>398.658,08</b>	<b>0,00</b>	<b>398.658,08</b>	<b>0,00</b>	<b>0,00</b>	<b>0,00</b>	<b>398.658,08</b>
<b>04 MISSIONE 4: Istruzione e diritto allo studio</b>								
01 Istruzione prescolastica	0,00	0,00	0,00	0,00	0,00	0,00	0,00	0,00
02 Altri ordini di istruzione non universitaria	0,00	0,00	0,00	0,00	0,00	0,00	0,00	0,00
<b>TOTALE MISSIONE 4: Istruzione e diritto allo studio</b>	<b>0,00</b>	<b>0,00</b>	<b>0,00</b>	<b>0,00</b>	<b>0,00</b>	<b>0,00</b>	<b>0,00</b>	<b>0,00</b>
<b>06 MISSIONE 6: Politiche giovanili, sport e tempo libero</b>								
01 Sport e tempo libero	0,00	0,00	0,00	0,00	0,00	0,00	0,00	0,00
<b>TOTALE MISSIONE 6: Politiche giovanili, sport e tempo libero</b>	<b>0,00</b>	<b>0,00</b>	<b>0,00</b>	<b>0,00</b>	<b>0,00</b>	<b>0,00</b>	<b>0,00</b>	<b>0,00</b>
<b>08 MISSIONE 8: Assetto del territorio ed edilizia abitativa</b>								
01 Urbanistica e assetto del territorio	0,00	0,00	0,00	0,00	0,00	0,00	0,00	0,00
<b>TOTALE MISSIONE 8: Assetto del territorio ed edilizia abitativa</b>	<b>0,00</b>	<b>0,00</b>	<b>0,00</b>	<b>0,00</b>	<b>0,00</b>	<b>0,00</b>	<b>0,00</b>	<b>0,00</b>
<b>09 MISSIONE 9: Sviluppo sostenibile e tutela del territorio e dell'ambiente</b>								
01 Difesa del suolo	0,00	0,00	0,00	0,00	0,00	0,00	0,00	0,00
03 Rifiuti	0,00	0,00	0,00	0,00	0,00	0,00	0,00	0,00
<b>TOTALE MISSIONE 9: Sviluppo sostenibile e tutela del territorio e dell'ambiente</b>	<b>0,00</b>	<b>0,00</b>	<b>0,00</b>	<b>0,00</b>	<b>0,00</b>	<b>0,00</b>	<b>0,00</b>	<b>0,00</b>

<b>10</b>	<b>MISSIONE 10: Trasporti e diritto alla mobilita'</b>									
05	Viabilita' e infrastrutture stradali	0,00	0,00	0,00	0,00	0,00	0,00	0,00	0,00	0,00
	<b>TOTALE MISSIONE 10: Trasporti e diritto alla mobilita'</b>	<b>0,00</b>	<b>0,00</b>	<b>0,00</b>	<b>0,00</b>	<b>0,00</b>	<b>0,00</b>	<b>0,00</b>	<b>0,00</b>	<b>0,00</b>
<b>12</b>	<b>MISSIONE 12: Diritti sociali, politiche sociali e famiglia</b>									
07	Programmazione e governo della rete dei servizi socio-sanitari e sociali	0,00	0,00	0,00	0,00	0,00	0,00	0,00	0,00	0,00
09	Servizio necroscopico e cimiteriale	0,00	0,00	0,00	0,00	0,00	0,00	0,00	0,00	0,00
	<b>TOTALE MISSIONE 12: Diritti sociali, politiche sociali e famiglia</b>	<b>0,00</b>	<b>0,00</b>	<b>0,00</b>	<b>0,00</b>	<b>0,00</b>	<b>0,00</b>	<b>0,00</b>	<b>0,00</b>	<b>0,00</b>
	<b>TOTALE</b>	<b>398.658,08</b>	<b>398.658,08</b>	<b>0,00</b>	<b>398.658,08</b>	<b>0,00</b>	<b>0,00</b>	<b>0,00</b>	<b>0,00</b>	<b>398.658,08</b>

- (a) L'importo "TOTALE" dell'ultima riga corrisponde alla somma delle due voci "Fondo pluriennale di parte corrente" e "Fondo pluriennale in c/capitale" iscritte in entrata del bilancio di previsione dell'esercizio N. In ciascuna riga, in corrispondenza di ciascun programma di spesa, indicare la stima degli impegni che si prevede di assumere alla data del 31 dicembre dell'esercizio in corso di gestione imputati agli esercizi successivi finanziati dal fondo pluriennale vincolato (sono compresi anche gli impegni assunti negli esercizi precedenti con imputazione agli esercizi successivi) o, se tale stima non risulti possibile, l'importo delle previsioni definitive di spesa del fondo pluriennale vincolato del bilancio dell'esercizio in corso di gestione. Se il bilancio di previsione è approvato dopo il 31 dicembre, indicare l'importo degli impegni assunti negli esercizi precedenti con imputazione agli esercizi successivi determinato sulla base di dati di preconsuntivo. Nel bilancio di previsione dell'esercizio di entrata in vigore della riforma tale importo è pari a 0, a meno che il bilancio non sia approvato dopo il riaccertamento straordinario dei residui.
- In tal caso indicare l'importo del fondo pluriennale vincolato determinato in tale occasione.
- (b) Indicare l'importo presunto alla data del 31 dicembre N-1 delle spese impegnate negli esercizi precedenti all'esercizio N, con copertura costituita dal fondo pluriennale vincolato, imputate all'esercizio N. Nel primo esercizio di entrata in vigore della riforma, se il bilancio di previsione è approvato dopo il riaccertamento straordinario dei residui, indicare la differenza tra i residui passivi cancellati e reimputati all'esercizio N e i residui attivi cancellati e reimputati all'esercizio N in occasione del riaccertamento straordinario dei residui.
- (g) Risulta possibile stanziare nel bilancio di previsione annuale e pluriennale il fondo pluriennale vincolato anche nel caso di investimenti per i quali non risulta motivatamente possibile individuare l'esigibilità della spesa. Le cause che non hanno reso ancora possibile porre in essere la programmazione necessaria per definire il cronoprogramma della spesa sono dettagliatamente indicate nella Nota integrativa al bilancio. In caso di mancato impegno gli stanziamenti di tale colonna vanno in economia.
- (h) Per ciascuna riga, indicare l'importo delle previsioni di spesa relative al fondo pluriennale vincolato stanziate nel bilancio di previsione dell'esercizio N. L'importo della voce "Totale" dell'ultima riga corrisponde al totale del fondo pluriennale stanziato in spesa nel bilancio di previsione dell'esercizio N e alla somma delle prime due voci iscritte in entrata del bilancio di previsione dell'esercizio N+1, al netto della voce "Totale missioni" della colonna (g).



COMPOSIZIONE PER MISSIONE E PROGRAMMI DEL FONDO PLURIENNALE VINCOLATO DELL'ESERCIZIO 2027

MISSIONI E PROGRAMMI	Fondo pluriennale vincolato al 31 dicembre dell'esercizio <b>2026</b>	Spese impegnate negli esercizi precedenti con copertura costituita dal fondo pluriennale vincolato e imputate all'esercizio <b>2027</b>	Quota del fondo pluriennale vincolato al 31 dicembre dell'esercizio <b>2026</b> , non destinata ad essere utilizzata nell'esercizio <b>2027</b> e rinviata all'esercizio <b>2028</b> e successivi	Spese che si prevede di impegnare nell'esercizio <b>2027</b> , con copertura costituita dal fondo pluriennale vincolato con imputazione negli esercizi				Fondo pluriennale vincolato al 31 dicembre dell'esercizio <b>2027</b>
				2028	2029	Anni successivi	Imputazione non ancora definita	
	(a)	(b)	(c) = (a) - (b)	(d)	(e)	(f)	(g)	(h) = (c)+(d)+(e)+(f)+(g)
<b>01 MISSIONE 1: Servizi istituzionali, generali e di gestione</b>								
02 Segreteria generale	13.673,00	13.673,00	0,00	13.673,00	0,00	0,00	0,00	13.673,00
06 Ufficio tecnico	0,00	0,00	0,00	0,00	0,00	0,00	0,00	0,00
10 Risorse umane	384.985,08	384.985,08	0,00	384.985,08	0,00	0,00	0,00	384.985,08
<b>TOTALE MISSIONE 1: Servizi istituzionali, generali e di gestione</b>	<b>398.658,08</b>	<b>398.658,08</b>	<b>0,00</b>	<b>398.658,08</b>	<b>0,00</b>	<b>0,00</b>	<b>0,00</b>	<b>398.658,08</b>
<b>04 MISSIONE 4: Istruzione e diritto allo studio</b>								
01 Istruzione prescolastica	0,00	0,00	0,00	0,00	0,00	0,00	0,00	0,00
02 Altri ordini di istruzione non universitaria	0,00	0,00	0,00	0,00	0,00	0,00	0,00	0,00
<b>TOTALE MISSIONE 4: Istruzione e diritto allo studio</b>	<b>0,00</b>	<b>0,00</b>	<b>0,00</b>	<b>0,00</b>	<b>0,00</b>	<b>0,00</b>	<b>0,00</b>	<b>0,00</b>
<b>06 MISSIONE 6: Politiche giovanili, sport e tempo libero</b>								
01 Sport e tempo libero	0,00	0,00	0,00	0,00	0,00	0,00	0,00	0,00
<b>TOTALE MISSIONE 6: Politiche giovanili, sport e tempo libero</b>	<b>0,00</b>	<b>0,00</b>	<b>0,00</b>	<b>0,00</b>	<b>0,00</b>	<b>0,00</b>	<b>0,00</b>	<b>0,00</b>
<b>08 MISSIONE 8: Assetto del territorio ed edilizia abitativa</b>								
01 Urbanistica e assetto del territorio	0,00	0,00	0,00	0,00	0,00	0,00	0,00	0,00
<b>TOTALE MISSIONE 8: Assetto del territorio ed edilizia abitativa</b>	<b>0,00</b>	<b>0,00</b>	<b>0,00</b>	<b>0,00</b>	<b>0,00</b>	<b>0,00</b>	<b>0,00</b>	<b>0,00</b>
<b>09 MISSIONE 9: Sviluppo sostenibile e tutela del territorio e dell'ambiente</b>								
01 Difesa del suolo	0,00	0,00	0,00	0,00	0,00	0,00	0,00	0,00
03 Rifiuti	0,00	0,00	0,00	0,00	0,00	0,00	0,00	0,00
<b>TOTALE MISSIONE 9: Sviluppo sostenibile e tutela del territorio e dell'ambiente</b>	<b>0,00</b>	<b>0,00</b>	<b>0,00</b>	<b>0,00</b>	<b>0,00</b>	<b>0,00</b>	<b>0,00</b>	<b>0,00</b>

<b>10</b>	<b>MISSIONE 10: Trasporti e diritto alla mobilita'</b>									
05	Viabilita' e infrastrutture stradali	0,00	0,00	0,00	0,00	0,00	0,00	0,00	0,00	0,00
	<b>TOTALE MISSIONE 10: Trasporti e diritto alla mobilita'</b>	<b>0,00</b>	<b>0,00</b>	<b>0,00</b>	<b>0,00</b>	<b>0,00</b>	<b>0,00</b>	<b>0,00</b>	<b>0,00</b>	<b>0,00</b>
<b>12</b>	<b>MISSIONE 12: Diritti sociali, politiche sociali e famiglia</b>									
07	Programmazione e governo della rete dei servizi socio-sanitari e sociali	0,00	0,00	0,00	0,00	0,00	0,00	0,00	0,00	0,00
09	Servizio necroscopico e cimiteriale	0,00	0,00	0,00	0,00	0,00	0,00	0,00	0,00	0,00
	<b>TOTALE MISSIONE 12: Diritti sociali, politiche sociali e famiglia</b>	<b>0,00</b>	<b>0,00</b>	<b>0,00</b>	<b>0,00</b>	<b>0,00</b>	<b>0,00</b>	<b>0,00</b>	<b>0,00</b>	<b>0,00</b>
	<b>TOTALE</b>	<b>398.658,08</b>	<b>398.658,08</b>	<b>0,00</b>	<b>398.658,08</b>	<b>0,00</b>	<b>0,00</b>	<b>0,00</b>	<b>0,00</b>	<b>398.658,08</b>

- (a) L'importo "TOTALE" dell'ultima riga corrisponde alla somma delle due voci "Fondo pluriennale di parte corrente" e "Fondo pluriennale in c/capitale" iscritte in entrata del bilancio di previsione dell'esercizio N. In ciascuna riga, in corrispondenza di ciascun programma di spesa, indicare la stima degli impegni che si prevede di assumere alla data del 31 dicembre dell'esercizio in corso di gestione imputati agli esercizi successivi finanziati dal fondo pluriennale vincolato (sono compresi anche gli impegni assunti negli esercizi precedenti con imputazione agli esercizi successivi) o, se tale stima non risulti possibile, l'importo delle previsioni definitive di spesa del fondo pluriennale vincolato del bilancio dell'esercizio in corso di gestione. Se il bilancio di previsione è approvato dopo il 31 dicembre, indicare l'importo degli impegni assunti negli esercizi precedenti con imputazione agli esercizi successivi determinato sulla base di dati di preconsuntivo. Nel bilancio di previsione dell'esercizio di entrata in vigore della riforma tale importo è pari a 0, a meno che il bilancio non sia approvato dopo il riaccertamento straordinario dei residui.
- In tal caso indicare l'importo del fondo pluriennale vincolato determinato in tale occasione.
- (b) Indicare l'importo presunto alla data del 31 dicembre N-1 delle spese impegnate negli esercizi precedenti all'esercizio N, con copertura costituita dal fondo pluriennale vincolato, imputate all'esercizio N. Nel primo esercizio di entrata in vigore della riforma, se il bilancio di previsione è approvato dopo il riaccertamento straordinario dei residui, indicare la differenza tra i residui passivi cancellati e reimputati all'esercizio N e i residui attivi cancellati e reimputati all'esercizio N in occasione del riaccertamento straordinario dei residui.
- (g) Risulta possibile stanziare nel bilancio di previsione annuale e pluriennale il fondo pluriennale vincolato anche nel caso di investimenti per i quali non risulta motivatamente possibile individuare l'esigibilità della spesa. Le cause che non hanno reso ancora possibile porre in essere la programmazione necessaria per definire il cronoprogramma della spesa sono dettagliatamente indicate nella Nota integrativa al bilancio. In caso di mancato impegno gli stanziamenti di tale colonna vanno in economia.
- (h) Per ciascuna riga, indicare l'importo delle previsioni di spesa relative al fondo pluriennale vincolato stanziate nel bilancio di previsione dell'esercizio N. L'importo della voce "Totale" dell'ultima riga corrisponde al totale del fondo pluriennale stanziato in spesa nel bilancio di previsione dell'esercizio N e alla somma delle prime due voci iscritte in entrata del bilancio di previsione dell'esercizio N+1, al netto della voce "Totale missioni" della colonna (g).

## 6. Elenco delle garanzie principali o sussidiarie prestate dall'ente a favore di enti e di altri soggetti

L'Ente non ha rilasciato garanzie a favore di terzi.



## **7. Oneri e gli impegni finanziari stimati e stanziati in bilancio, derivanti da contratti relativi a strumenti finanziari derivati o da contratti di finanziamento che includono una componente derivata.**

Il comma 8 dell'art. 62 del Decreto Legge n. 112/2008 convertito nella Legge n. 133/2008 prevede che gli enti locali alleghino al bilancio di previsione e al rendiconto una nota informativa che evidenzi gli oneri e gli impegni finanziari, rispettivamente stimati e sostenuti, derivanti da contratti relativi a strumenti derivati o da contratti di finanziamento che includono una componente derivata”.

Il **Comune di Sondrio non** ha stipulato contratti relativi a strumenti derivati, strutturati a norma del decreto del Ministero dell'Economia e delle Finanze del 1 dicembre 2003 n. 389

## 8. Elenco degli enti ed organismi strumentali

L'elenco degli indirizzi internet di pubblicazione del rendiconto della gestione, del bilancio consolidato deliberati e relativi al penultimo esercizio antecedente quello cui si riferisce il bilancio di previsione, dei rendiconti e dei bilanci consolidati delle unioni di comuni e dei soggetti non societari considerati nel gruppo "amministrazione pubblica" di cui al principio applicato del bilancio consolidato allegato n. 4/4 al decreto legislativo 23 giugno 2011, n. 118, e smi, relativi al penultimo esercizio antecedente quello cui il bilancio si riferisce, sono stati allegati al bilancio di previsione 2025 - 2027 e sono sinteticamente riportati nella seguente tabella:

Denominazione e veste giuridica	Percentuale di partecipazione	Anno dell'ultimo rendiconto approvato	Sito del soggetto
CONSORZIO BIM ADDA	2,90%	2023	<a href="https://www.bimadda.it/hh/index.php">https://www.bimadda.it/hh/index.php</a>
CONVITTO NAZIONALE G. PIAZZI	0,00%	2023	<a href="https://www.cnpiazzisondrio.edu.it/pagine/convitto-nazionale">https://www.cnpiazzisondrio.edu.it/pagine/convitto-nazionale</a>
FONDAZIONE FOIANINI DI STUDI SUPERIORI	7,14%	2023	<a href="https://fondazionefojanini.it/">https://fondazionefojanini.it/</a>
FONDAZIONE CASA DI RIPOSO ONLUS	0,00%	2023	<a href="https://www.casaripososondrio.it/">https://www.casaripososondrio.it/</a>
ASSOMIDOP	0,00%	2023	<a href="https://www.sondriofestival.it/it/lassociazione-culturale-assomidop">https://www.sondriofestival.it/it/lassociazione-culturale-assomidop</a>
FONDAZIONE LUIGI BOMBARDIERI	0,00%	2023	<a href="http://www.fondazionebombardieri.it">www.fondazionebombardieri.it</a>
AGENZIA DI TRASPORTO PUBBLICO LOCALE DEL BACINO DI SONDRIO	10,00%	2023	<a href="https://www.agenziatplsondrio.it/">https://www.agenziatplsondrio.it/</a>
AZIENDA SPECIALE ATO SONDRIO	11,24%	2023	<a href="http://www.atosondrio.it/">http://www.atosondrio.it/</a>
FONDAZIONE WWMGLO	11,11	2023	<a href="https://wwmglobardia2024.it/it/">https://wwmglobardia2024.it/it/</a>

MBARDIA 2024			
--------------	--	--	--

I documenti contabili su richiamati che non sono stati integralmente pubblicati nei siti internet indicati nella tabella, sono stati allegati al bilancio di previsione.

## 9. Elenco delle partecipazioni societarie possedute

L'elenco degli indirizzi internet di pubblicazione del rendiconto della gestione, del bilancio consolidato deliberati e relativi al penultimo esercizio antecedente quello cui si riferisce il bilancio di previsione, dei rendiconti e dei bilanci consolidati dei soggetti societari partecipati considerati nel gruppo "amministrazione pubblica" di cui al principio applicato del bilancio consolidato allegato n. 4/4 al decreto legislativo 23 giugno 2011, n. 118, e smi, relativi al penultimo esercizio antecedente quello cui il bilancio si riferisce, sono stati allegati al bilancio di previsione 2025 - 2027 e sono sinteticamente riportati nella seguente tabella unitamente alla percentuale di partecipazione:

Denominazione e veste giuridica	Percentuale di partecipazione	Anno dell'ultimo rendiconto approvato	Il rendiconto è presente sul sito al link
S.Ec.Am.	22,90%	2023	<a href="https://www.secam.net/chi-siamo/bilanci/">https://www.secam.net/chi-siamo/bilanci/</a>
S.T.P.S.	4,20%	2023	<a href="https://www.stps.it/societa-trasparente">https://www.stps.it/societa-trasparente</a>
ACINQUE	3,30%	2023	<a href="https://www.gruppoacinque.it/investitori">https://www.gruppoacinque.it/investitori</a>

I documenti contabili su richiamati che non sono stati integralmente pubblicati nei siti internet indicati nella tabella, sono stati allegati al bilancio di previsione.

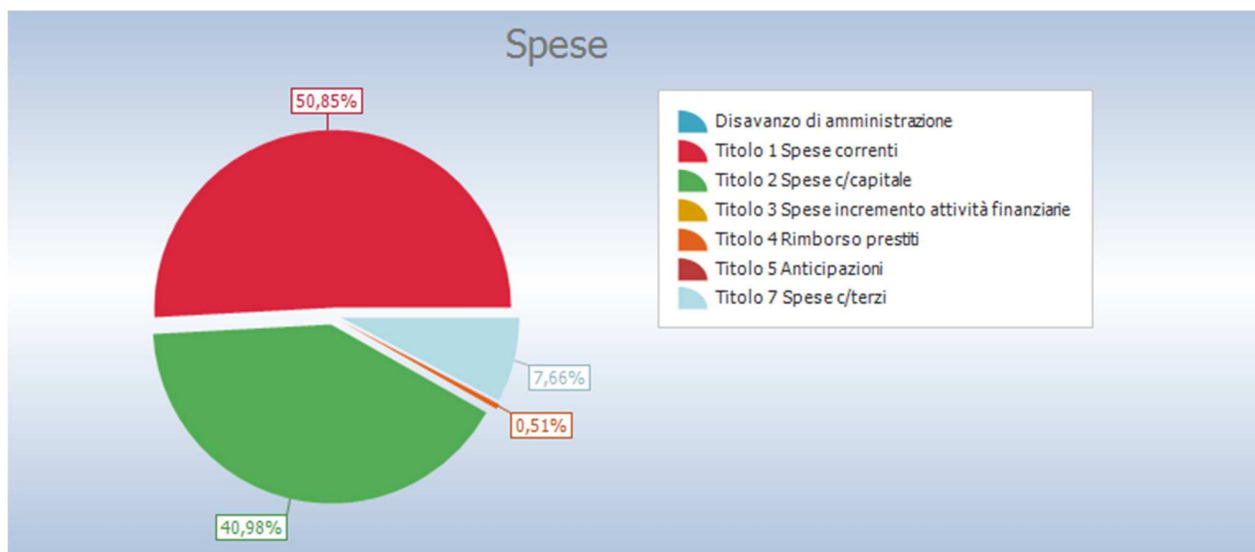
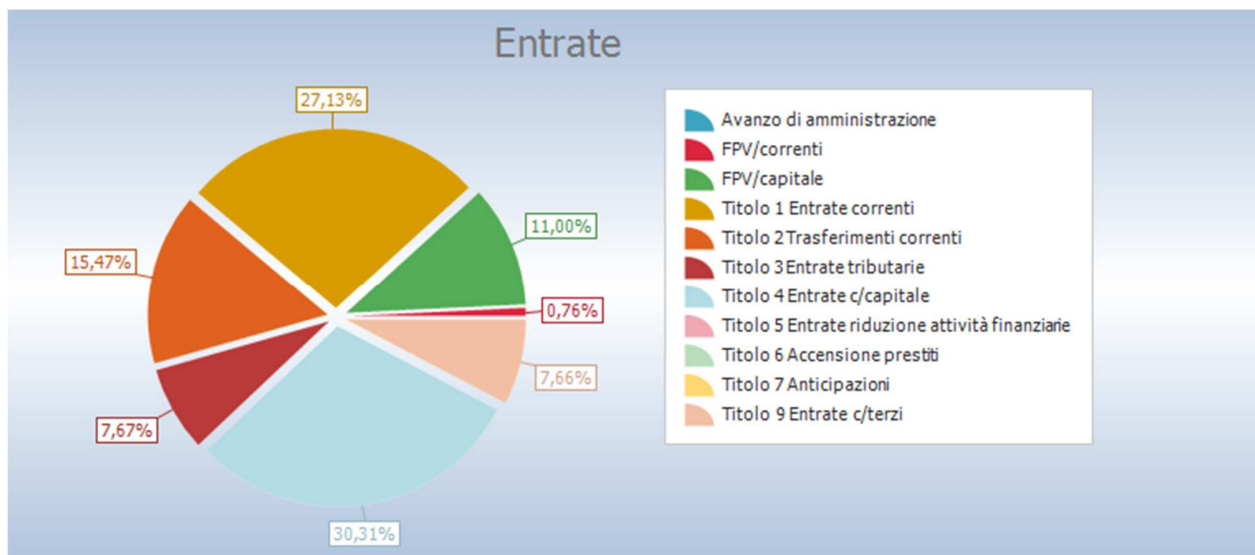
## 10. Altre informazioni riguardanti le previsioni, richieste dalla legge o necessarie per l'interpretazione del bilancio di previsione.

Le previsioni di cassa in entrata e in uscita sono costituite dalle somme di competenza e da parte dei residui attivi e passivi presunti al termine dell'esercizio precedente quello cui si riferisce il bilancio.

Il totale complessivo delle entrate e il totale complessivo delle spese per tutti gli anni del triennio 2025 - 2027 è in pareggio.

<b>QUADRO GENERALE RIASSUNTIVO</b>	
<b>ENTRATE</b>	
Utilizzo avanzo di amministrazione	0,00
Fondo pluriennale vincolato per spese correnti	458.394,05
Fondo pluriennale vincolato per spese in conto capitale	6.622.827,66
Titolo 1 Entrate correnti di natura tributaria, contributiva e perequativa	16.331.860,67
Titolo 2 Trasferimenti correnti	9.313.592,28
Titolo 3 Entrate extratributarie	4.614.893,59
Titolo 4 Entrate in conto capitale	18.250.060,73
Titolo 5 Entrate da riduzione di attività finanziarie	0,00
<b>Totale entrate finali</b>	<b>48.510.407,27</b>
Titolo 6 Accensione Prestiti	0,00
Titolo 7 Anticipazioni da istituto tesoriere/cassiere	0,00
Titolo 9 Entrate per conto terzi e partite di giro	4.612.092,57
<b>Totale titoli</b>	<b>53.122.499,84</b>
<b>TOTALE ENTRATE</b>	<b>60.203.721,55</b>
<b>SPESE</b>	
Disavanzo di amministrazione	0,00
Titolo 1 Spese correnti	30.610.723,64
- di cui fondo pluriennale vincolato	398.658,08
Titolo 2 Spese in conto capitale	24.672.888,39
- di cui fondo pluriennale vincolato	0,00
Titolo 3 Spese per incremento attività finanziarie	0,00
<b>Totale spese finali</b>	<b>55.283.612,03</b>
Titolo 4 Rimborso Prestiti	308.016,95

Titolo 5 Chiusura Anticipazioni ricevute da istituto tesoriere/cassiere	0,00
Titolo 7 Uscite per conto terzi e partite di giro	4.612.092,57
<b>Totale titoli</b>	<b>60.203.721,55</b>
<b>TOTALE SPESE</b>	<b>60.203.721,55</b>



Il sistema articolato del bilancio identifica gli obiettivi, destina le risorse nel rispetto generale tra le risorse attribuite (entrate) ed i relativi impegni (uscite) e separa la destinazione delle entrate ed uscite in gestione corrente, interventi negli investimenti, movimenti di fondi e servizi per conto terzi. Partendo da queste linee conduttrici, il progetto di bilancio è stato predisposto, anche per questo triennio, secondo i principi definiti dalla normativa, come delineata dalla modifica al TUEL approvata dal D.lgs. 126/2014, secondo la quale “il bilancio di previsione è deliberato in pareggio finanziario complessivo per la competenza, comprensivo dell’utilizzo dell’avanzo di amministrazione e del recupero del disavanzo di amministrazione e garantendo un fondo di cassa finale non negativo. Inoltre, le previsioni di competenza relative alle spese correnti sommate alle

previsioni di competenza relative ai trasferimenti in c/capitale, al saldo negativo delle partite finanziarie e alle quote di capitale delle rate di ammortamento dei mutui e degli altri prestiti, con l'esclusione dei rimborsi anticipati, non possono essere complessivamente superiori alle previsioni di competenza dei primi tre titoli dell'entrata, ai contributi destinati al rimborso dei prestiti e all'utilizzo dell'avanzo di competenza di parte corrente e non possono avere altra forma di finanziamento, salvo le eccezioni tassativamente indicate nel principio applicato alla contabilità finanziaria necessarie a garantire elementi di flessibilità degli equilibri di bilancio ai fini del rispetto del principio dell'integrità". Questa corrispondenza è stata ottenuta attraverso la rigorosa valutazione sia dei principali flussi di risorse in entrata che delle corrispondenti previsioni di spesa e sono stati dimensionati in modo da garantire l'imputazione delle obbligazioni, sia attive che passive, nei rispettivi esercizi, in quanto, per obbligo di legge, le obbligazioni perfezionate devono essere imputate nell'esercizio in cui l'obbligazione andrà poi a scadere. Questa situazione di iniziale equilibrio tra entrate e uscite sarà oggetto di un costante monitoraggio in modo da garantire che durante la gestione vengano mantenuti l'equilibrio di bilancio e la copertura delle spese.

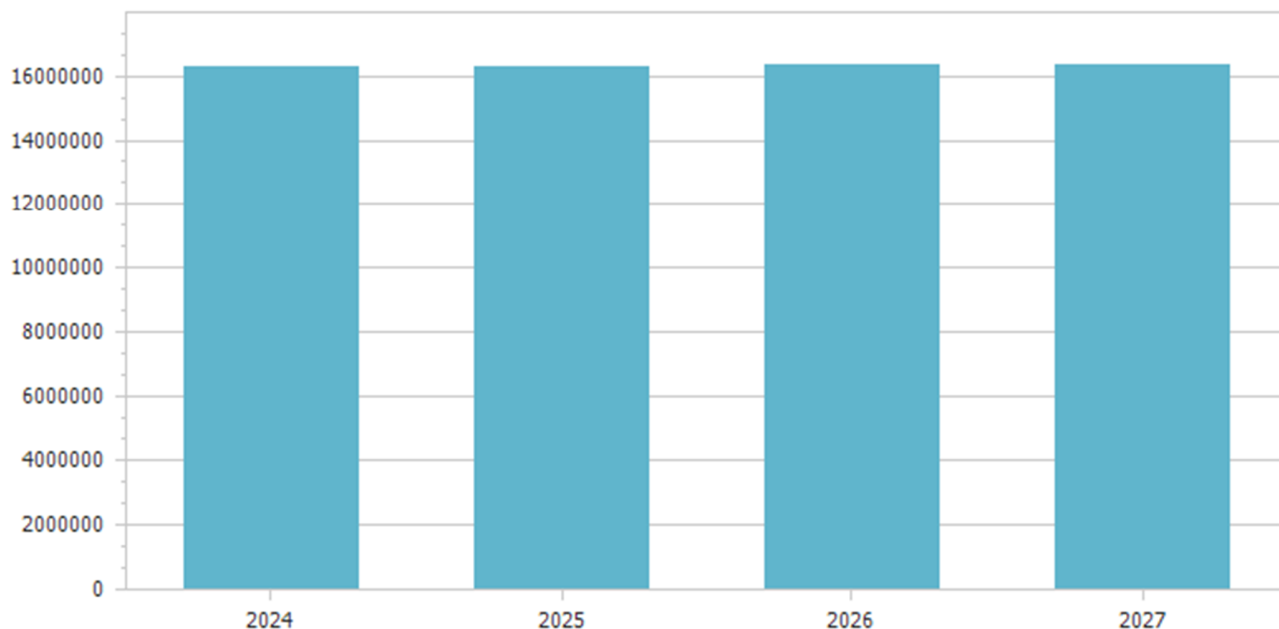
<b>EQUILIBRI DI BILANCIO</b>				
<b>EQUILIBRIO ECONOMICO - FINANZIARIO</b>		<b>COMPETENZA ANNO 2025</b>	<b>COMPETENZA ANNO 2026</b>	<b>COMPETENZA ANNO 2027</b>
Fondo di cassa all'inizio dell'esercizio	3.927.984,49			
A) Fondo pluriennale vincolato di entrata per spese correnti	(+)	458.394,05	398.658,08	398.658,08
Q1) Fondo pluriennale vincolato per spese titolo 2.04 Altri trasferimenti in conto capitale iscritto in entrata	(+)	0,00	0,00	0,00
AA) Recupero disavanzo di amministrazione esercizio precedente	(-)	0,00	0,00	0,00
B) Entrate Titoli 1.00 - 2.00 - 3.00	(+)	30.260.346,54	28.884.251,46	28.208.674,19
<i>di cui per estinzione anticipata di prestiti</i>		<i>0,00</i>	<i>0,00</i>	<i>0,00</i>
C) Entrate Titolo 4.02.06 - Contributi agli investimenti direttamente destinati al rimborso dei prestiti da amministrazioni pubbliche	(+)	0,00	0,00	0,00
D) Spese Titolo 1.00 - Spese correnti	(-)	30.610.723,64	29.164.781,10	28.542.370,06
<i>di cui: - fondo pluriennale vincolato</i>		<i>398.658,08</i>	<i>398.658,08</i>	<i>398.658,08</i>
<i>- fondo crediti di dubbia esigibilità</i>		<i>587.113,23</i>	<i>587.192,43</i>	<i>587.192,43</i>
E) Spese Titolo 2.04 - Altri trasferimenti in conto capitale	(-)	0,00	0,00	0,00
<i>di cui fondo pluriennale vincolato</i>		<i>0,00</i>	<i>0,00</i>	<i>0,00</i>
F) Spese Titolo 4.00 - Quote di capitale amm.to dei mutui e prestiti obbligazionari	(-)	308.016,95	318.128,44	264.962,21
<i>di cui per estinzione anticipata di prestiti</i>		<i>0,00</i>	<i>0,00</i>	<i>0,00</i>
<i>di cui Fondo anticipazioni di liquidità</i>		<i>0,00</i>	<i>0,00</i>	<i>0,00</i>
<b>G) Somma finale (G=A+Q1-AA+B+C-D-E-F)</b>		<b>-200.000,00</b>	<b>-200.000,00</b>	<b>-200.000,00</b>
<b>ALTRE POSTE DIFFERENZIALI, PER ECCEZIONI PREVISTE DA NORME DI LEGGE E DA PRINCIPI CONTABILI, CHE HANNO EFFETTO SULL'EQUILIBRIO EX ARTICOLO 162, COMMA 6, DEL TESTO UNICO DELLE LEGGI SULL'ORDINAMENTO DEGLI ENTI LOCALI</b>				
H) Utilizzo risultato di amministrazione presunto per spese correnti e per rimborso dei prestiti (2)	(+)	0,00	0,00	0,00
<i>di cui per estinzione anticipata di prestiti</i>		<i>0,00</i>	<i>0,00</i>	<i>0,00</i>
I) Entrate di parte capitale destinate a spese correnti in base a specifiche disposizioni di legge o dei principi contabili	(+)	200.000,00	200.000,00	200.000,00

<i>di cui per estinzione anticipata di prestiti</i>		0,00	0,00	0,00
L) Entrate di parte corrente destinate a spese di investimento in base a specifiche disposizioni di legge o dei principi contabili	(-)	0,00	0,00	0,00
M) Entrate da accensione di prestiti destinate a estinzione anticipata dei prestiti	(+)	0,00	0,00	0,00
<b>EQUILIBRIO DI PARTE CORRENTE (3) (O=G+H+I-L+M)</b>		<b>0,00</b>	<b>0,00</b>	<b>0,00</b>
P) Utilizzo risultato di amministrazione presunto per spese di investimento (2)	(+)	0,00	0,00	0,00
Q) Fondo pluriennale vincolato di entrata per spese in conto capitale	(+)	6.622.827,66	0,00	0,00
Q1) Fondo pluriennale vincolato per spese titolo 2.04 Altri trasferimenti in conto capitale iscritto in entrata	(-)	0,00	0,00	0,00
J2) Fondo pluriennale vincolato per spese Titolo 3.01 Acquisizioni di attività finanziarie iscritto in entrata	(+)	0,00	0,00	0,00
R) Entrate Titoli 4.00-5.00-6.00	(+)	18.250.060,73	10.929.675,00	5.529.675,00
C) Entrate Titolo 4.02.06 - Contributi agli investimenti direttamente destinati al rimborso dei prestiti da amministrazioni pubbliche	(-)	0,00	0,00	0,00
I) Entrate di parte capitale destinate a spese correnti in base a specifiche disposizioni di legge o dei principi contabili	(-)	200.000,00	200.000,00	200.000,00
S1) Entrate Titolo 5.02 per Riscossione crediti di breve termine	(-)	0,00	0,00	0,00
S2) Entrate Titolo 5.03 per Riscossione crediti di medio-lungo termine	(-)	0,00	0,00	0,00
T) Entrate Titolo 5.04 relative a Altre entrate per riduzioni di attività finanziaria	(-)	0,00	0,00	0,00
L) Entrate di parte corrente destinate a spese di investimento in base a specifiche disposizioni di legge o dei principi contabili	(+)	0,00	0,00	0,00
M) Entrate da accensione di prestiti destinate a estinzione anticipata dei prestiti	(-)	0,00	0,00	0,00
U) Spese Titolo 2.00 - Spese in conto capitale	(-)	24.672.888,39	10.729.675,00	5.329.675,00
<i>di cui fondo pluriennale vincolato di spesa</i>		0,00	0,00	0,00
V) Spese Titolo 3.01 per Acquisizioni di attività finanziarie	(-)	0,00	0,00	0,00
<i>di cui Fondo pluriennale vincolato</i>		0,00	0,00	0,00
E) Spese Titolo 2.04 - Altri trasferimenti in conto capitale	(+)	0,00	0,00	0,00
<i>di cui fondo pluriennale vincolato</i>		0,00	0,00	0,00
<b>EQUILIBRIO DI PARTE CAPITALE (Z = P+Q-Q1+J2+R-C-I-S1-S2-T+L-M-U-V+E)</b>		<b>0,00</b>	<b>0,00</b>	<b>0,00</b>
J) Utilizzo risultato di amministrazione per l'incremento di attività finanziarie	(+)	0,00	0,00	0,00
J1) Fondo pluriennale vincolato per incremento di attività finanziarie iscritto in entrata	(+)	0,00	0,00	0,00
J2) Fondo pluriennale vincolato per spese Titolo 3.01 Acquisizioni di attività finanziarie iscritto in entrata	(-)	0,00	0,00	0,00
S1) Entrate Titolo 5.02 per Riscossione crediti di breve termine	(+)	0,00	0,00	0,00
S2) Entrate Titolo 5.03 per Riscossione crediti di medio-lungo termine	(+)	0,00	0,00	0,00
T) Entrate Titolo 5.04 relative a Altre entrate per riduzioni di attività finanziaria	(+)	0,00	0,00	0,00
X1) Spese Titolo 3.02 per Concessione crediti di breve termine	(-)	0,00	0,00	0,00
<i>di cui Fondo pluriennale vincolato</i>		0,00	0,00	0,00
X2) Spese Titolo 3.03 per Concessione crediti di medio-lungo termine	(-)	0,00	0,00	0,00



<i>di cui Fondo pluriennale vincolato</i>		0,00	0,00	0,00
Y) Spese Titolo 3.04 per Altre spese per acquisizioni di attività finanziarie	(-)	0,00	0,00	0,00
<i>di cui Fondo pluriennale vincolato</i>		0,00	0,00	0,00
<b>EQUILIBRIO FINALE (W =O +J+J1-J3+Z+S1+S2+T-X1-X2-Y)</b>		<b>0,00</b>	<b>0,00</b>	<b>0,00</b>
<b>Saldo corrente ai fini della copertura degli investimenti pluriennali (4):</b>		<b>0,00</b>	<b>0,00</b>	<b>0,00</b>
Equilibrio di parte corrente (O)		0,00	0,00	0,00
Utilizzo risultato di amministrazione per il finanziamento di spese correnti e del rimborso prestiti (H) al netto del fondo anticipazione di liquidità	(-)	0,00	0,00	0,00
<b>Equilibrio di parte corrente ai fini della copertura degli investimenti pluriennali</b>		<b>0,00</b>	<b>0,00</b>	<b>0,00</b>

<b>Entrate correnti di natura tributaria, contributiva e perequativa</b>					
<b>Tipologia</b>	<b>Previsioni definitive 2024</b>	<b>Previsioni 2025</b>	<b>Variazione %</b>	<b>Previsioni 2026</b>	<b>Previsioni 2027</b>
101 Imposte, tasse e proventi assimilati	14.906.626,32	14.904.321,57	-0,02	14.917.082,62	14.917.082,62
104 Compartecipazioni di tributi	12.176,10	12.176,10	0,00	12.176,10	12.176,10
301 Fondi perequativi da Amministrazioni Centrali	1.415.363,00	1.415.363,00	0,00	1.415.363,00	1.415.363,00
<b>Totale</b>	<b>16.334.165,42</b>	<b>16.331.860,67</b>	<b>-0,01</b>	<b>16.344.621,72</b>	<b>16.344.621,72</b>



La tipologia 1.01 “Imposte, tasse e proventi assimilati” riunisce tutte le forme di prelievo effettuate direttamente dall’ente nell’esercizio della propria capacità impositiva.

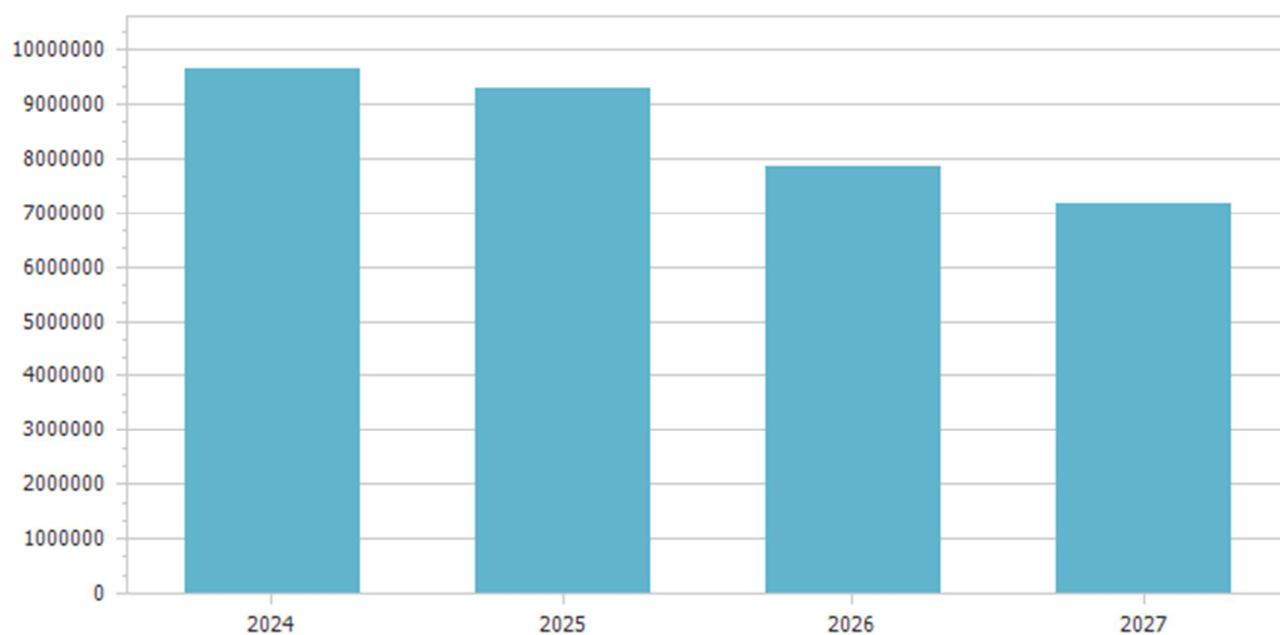
La tipologia 1.04 “Compartecipazioni di tributi” è allocata la quota prevista del cinque per mille ai Comuni.  
Di seguito le principali aliquote per forma di prelievo:

<b>IMU</b>	<b>Anno 2024</b>	<b>Anno 2025</b>
Aliquota massima	1,06	1,06
Immobili esenti	Abitazione principale e relative pertinenze	Abitazione principale e relative pertinenze
Differenziazione aliquote	Si	Si

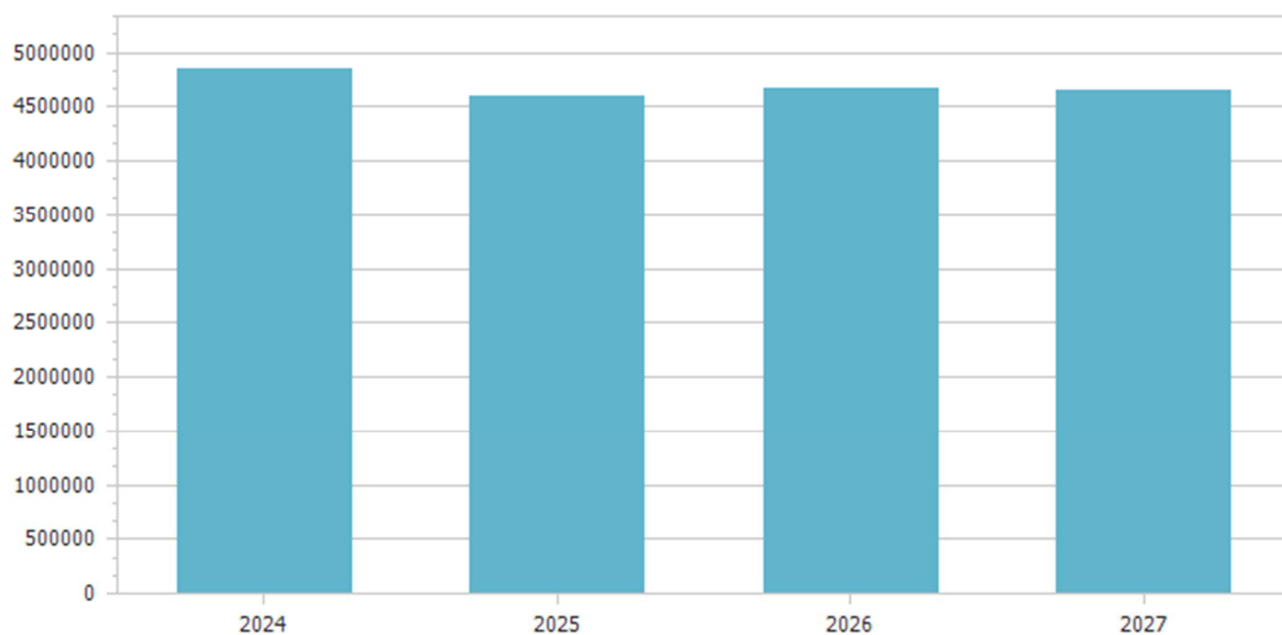
<b>Addizionale Irpef</b>	<b>Anno 2024</b>	<b>Anno 2025</b>
Aliquota massima	0,80	0,80
Fascia esenzione	10.000,00	10.000,00
Differenziazione aliquote	No	No

<b>Prelievo sui rifiuti</b>	<b>Anno 2024</b>	<b>Anno 2025</b>
Tipologia di prelievo		TARI
Tasso di copertura	100,00	100,00
Costo del servizio pro-capite	0,00	0,00

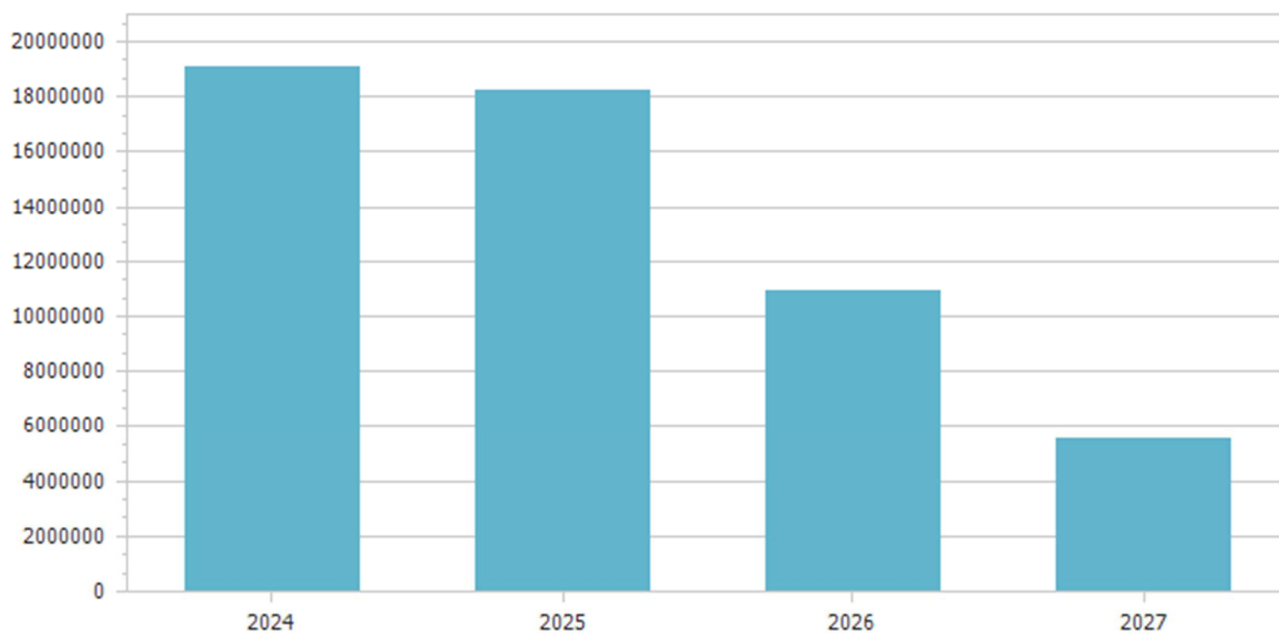
<b>Trasferimenti correnti</b>					
<b>Tipologia</b>	<b>Previsioni definitive 2024</b>	<b>Previsioni 2025</b>	<b>Variazione %</b>	<b>Previsioni 2026</b>	<b>Previsioni 2027</b>
101 Trasferimenti correnti da Amministrazioni pubbliche	9.539.214,02	9.288.132,28	-2,63	7.842.509,89	7.172.082,89
102 Trasferimenti correnti da Famiglie	5.000,00	5.000,00	0,00	5.000,00	5.000,00
103 Trasferimenti correnti da Imprese	65.948,00	20.460,00	-68,98	20.460,00	20.460,00
104 Trasferimenti correnti da Istituzioni Sociali Private	38.657,20	0,00	-100,00	0,00	0,00
105 Trasferimenti correnti dall'Unione Europea e dal Resto del Mondo	1.220,00	0,00	-100,00	0,00	0,00
<b>Totale</b>	<b>9.650.039,22</b>	<b>9.313.592,28</b>	<b>-3,49</b>	<b>7.867.969,89</b>	<b>7.197.542,89</b>



<b>Entrate extratributarie</b>					
<b>Tipologia</b>	<b>Previsioni definitive 2024</b>	<b>Previsioni 2025</b>	<b>Variazione %</b>	<b>Previsioni 2026</b>	<b>Previsioni 2027</b>
100 Vendita di beni e servizi e proventi derivanti dalla gestione dei beni	2.911.130,91	2.679.369,00	-7,96	2.740.400,00	2.740.400,00
200 Proventi derivanti dall'attività di controllo e repressione delle irregolarità e degli illeciti	611.000,00	711.000,00	16,37	711.000,00	711.000,00
300 Interessi attivi	5.700,00	5.700,00	0,00	5.700,00	5.700,00
400 Altre entrate da redditi da capitale	553.122,96	545.426,51	-1,39	545.426,51	545.426,51
500 Rimborsi e altre entrate correnti	771.396,06	673.398,08	-12,70	669.133,34	663.983,07
<b>Totale</b>	<b>4.852.349,93</b>	<b>4.614.893,59</b>	<b>-4,89</b>	<b>4.671.659,85</b>	<b>4.666.509,58</b>



<b>Entrate in conto capitale</b>					
<b>Tipologia</b>	<b>Previsioni definitive 2024</b>	<b>Previsioni 2025</b>	<b>Variazione %</b>	<b>Previsioni 2026</b>	<b>Previsioni 2027</b>
200 Contributi agli investimenti	16.318.001,42	15.859.687,73	-2,81	10.375.000,00	4.975.000,00
300 Altri trasferimenti in conto capitale	390.000,00	0,00	-100,00	0,00	0,00
400 Entrate da alienazione di beni materiali e immateriali	2.023.078,00	2.010.698,00	-0,61	200.000,00	200.000,00
500 Altre entrate in conto capitale	350.000,00	379.675,00	8,48	354.675,00	354.675,00
<b>Totale</b>	<b>19.081.079,42</b>	<b>18.250.060,73</b>	<b>-4,36</b>	<b>10.929.675,00</b>	<b>5.529.675,00</b>



Le risorse di questo genere, salvo deroghe espressamente autorizzate dalla legge, sono destinate al finanziamento degli acquisti di beni o servizi durevoli e vincolate agli investimenti, che rendono così effettivo il vincolo di destinazione dell'entrata alla copertura di una spesa della stessa natura.

<b>Entrate da riduzione di attività finanziarie</b>					
Tipologia	Previsioni definitive 2024	Previsioni 2025	Variazione %	Previsioni 2026	Previsioni 2027
<b>Totale</b>					

Le entrate da alienazione di attività finanziarie si riferiscono a prelievi da depositi bancari in conto mutui Cassa DD PP come previsto dalle nuove disposizioni normative previste dal D. Lgs. 118/2011.

<b>Accensione Prestiti</b>					
Tipologia	Previsioni definitive 2024	Previsioni 2025	Variazione %	Previsioni 2026	Previsioni 2027
<b>Totale</b>					

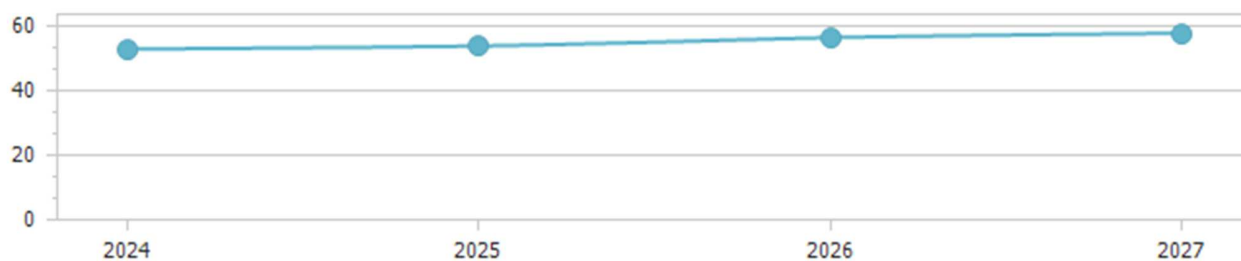
L'accesso al credito è effettuato compatibilmente con gli equilibri di bilancio e con il rispetto dei limiti di indebitamento.

<b>Anticipazioni da istituto tesoriere/cassiere</b>					
<b>Tipologia</b>	<b>Previsioni definitive 2024</b>	<b>Previsioni 2025</b>	<b>Variazione %</b>	<b>Previsioni 2026</b>	<b>Previsioni 2027</b>
<b>Totale</b>					

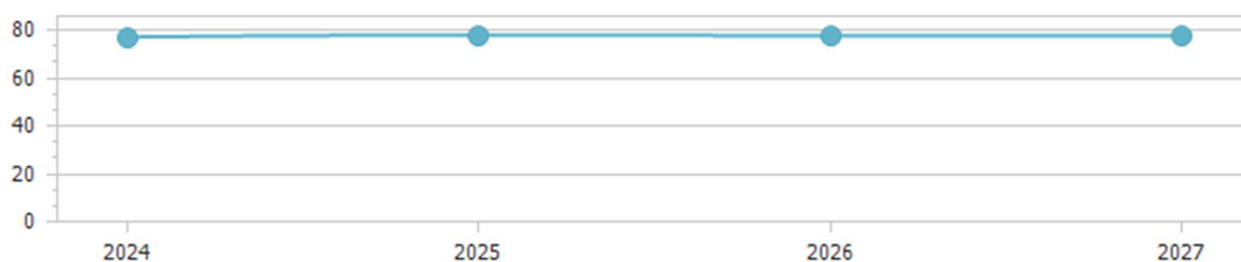
Indicatore autonomia finanziaria								
	Anno 2024		Anno 2025		Anno 2026		Anno 2027	
Titolo I + Titolo III	21.186.515,35	68,71	20.946.754,26	69,22	21.016.281,57	72,76	21.011.131,30	74,48
Titolo I + Titolo II + Titolo III	30.836.554,57		30.260.346,54		28.884.251,46		28.208.674,19	



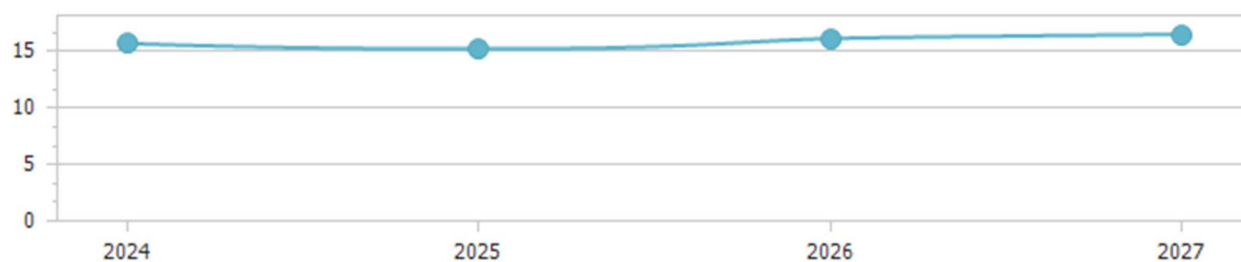
Indicatore autonomia impositiva								
	Anno 2024		Anno 2025		Anno 2026		Anno 2027	
Titolo I	16.334.165,42	52,97	16.331.860,67	53,97	16.344.621,72	56,59	16.344.621,72	57,94
Entrate correnti	30.836.554,57		30.260.346,54		28.884.251,46		28.208.674,19	



Indicatore autonomia impositiva entrate proprie								
	Anno 2024		Anno 2025		Anno 2026		Anno 2027	
Titolo I	16.334.165,42	77,10	16.331.860,67	77,97	16.344.621,72	77,77	16.344.621,72	77,79
Titolo I + Titolo III	21.186.515,35		20.946.754,26		21.016.281,57		21.011.131,30	



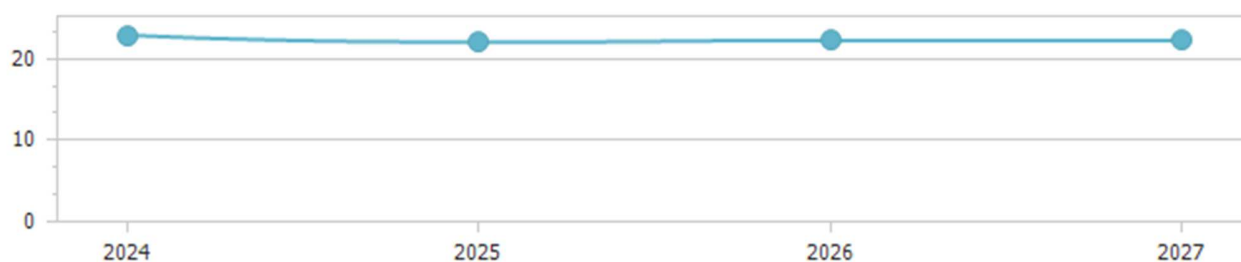
Indicatore autonomia tariffaria								
	Anno 2024		Anno 2025		Anno 2026		Anno 2027	
Entrate extratributarie	4.852.349,93	15,74	4.614.893,59	15,25	4.671.659,85	16,17	4.666.509,58	16,54
Entrate correnti	30.836.554,57		30.260.346,54		28.884.251,46		28.208.674,19	





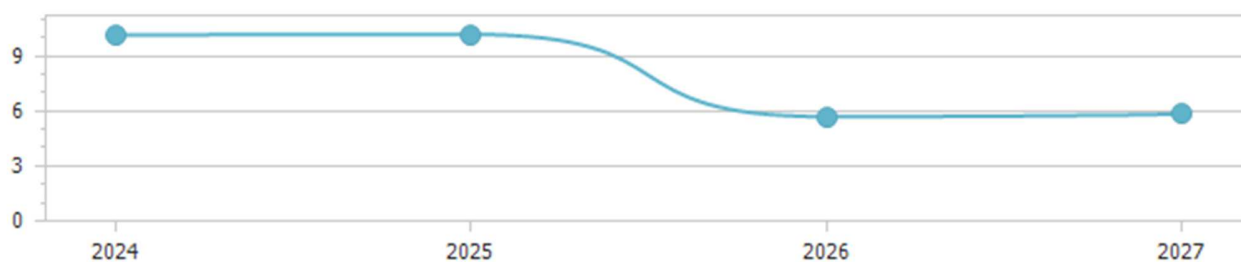
### Indicatore autonomia tariffaria entrate proprie

	Anno 2024		Anno 2025		Anno 2026		Anno 2027	
Titolo III	4.852.349,93	22,90	4.614.893,59	22,03	4.671.659,85	22,23	4.666.509,58	22,21
Titolo I + Titolo III	21.186.515,35		20.946.754,26		21.016.281,57		21.011.131,30	



### Indicatore dipendenza erariale

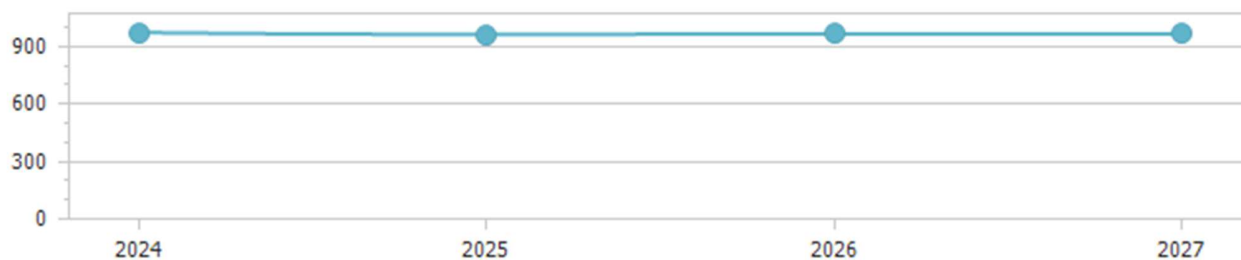
	Anno 2024		Anno 2025		Anno 2026		Anno 2027	
Trasferimenti statali	3.122.789,05	10,13	3.078.950,68	10,17	1.643.425,68	5,69	1.643.425,68	5,83
Entrate correnti	30.836.554,57		30.260.346,54		28.884.251,46		28.208.674,19	



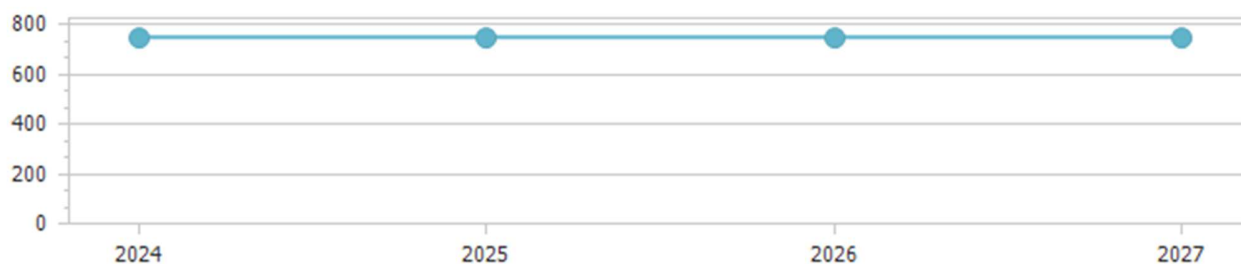
Indicatore intervento Regionale								
	Anno 2024		Anno 2025		Anno 2026		Anno 2027	
Trasferimenti Regionali	1.195.643,28	54,94	1.268.718,39	58,30	1.283.421,00	58,97	612.994,00	28,17
Popolazione	21.763		21.763		21.763		21.763	



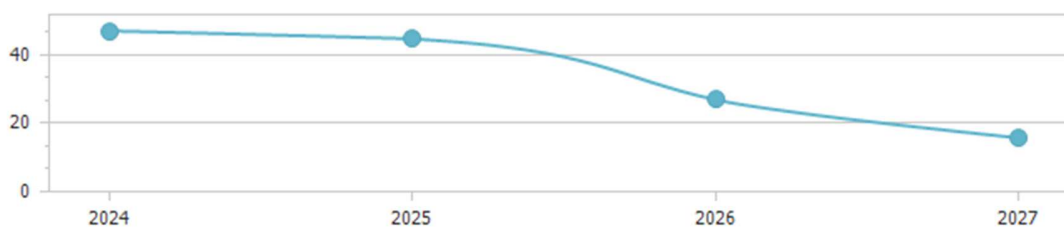
Indicatore pressione finanziaria								
	Anno 2024		Anno 2025		Anno 2026		Anno 2027	
Titolo I + Titolo III	21.186.515,35	973,51	20.946.754,26	962,49	21.016.281,57	965,69	21.011.131,30	965,45
Popolazione	21.763		21.763		21.763		21.763	



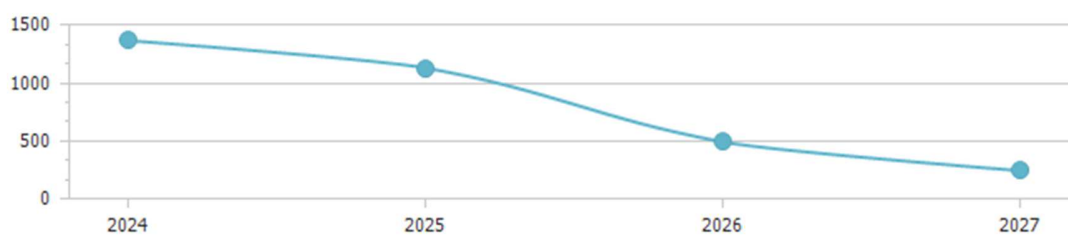
Indicatore pressione tributaria								
	Anno 2024		Anno 2025		Anno 2026		Anno 2027	
Titolo I	16.334.165,42	750,55	16.331.860,67	750,44	16.344.621,72	751,03	16.344.621,72	751,03
Popolazione	21.763		21.763		21.763		21.763	



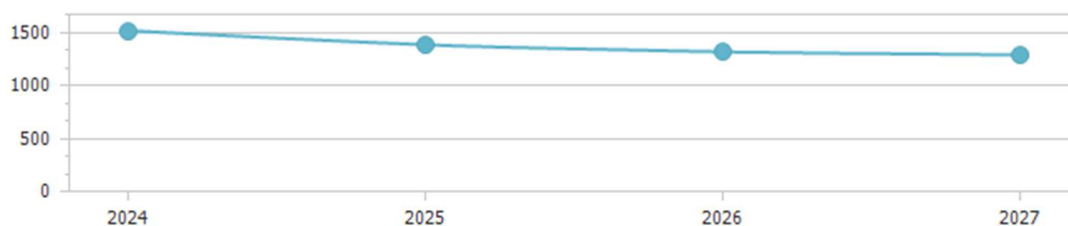
Indicatore propensione investimento								
	Anno 2024		Anno 2025		Anno 2026		Anno 2027	
Spesa c/capitale	29.815.925,71	47,08	24.672.888,39	44,70	10.729.675,00	26,95	5.329.675,00	15,80
Spesa corrente + Spesa c/capitale + Rimborso prestiti	63.336.887,20		55.192.970,90		39.813.926,46		33.738.349,19	



Spesa in conto capitale pro-capite								
	Anno 2024		Anno 2025		Anno 2026		Anno 2027	
Titolo II – Spesa in c/capitale	29.815.925,71		24.672.888,39		10.729.675,00		5.329.675,00	
		1.370,03		1.133,71		493,02		244,90
Popolazione	21.763		21.763		21.763		21.763	

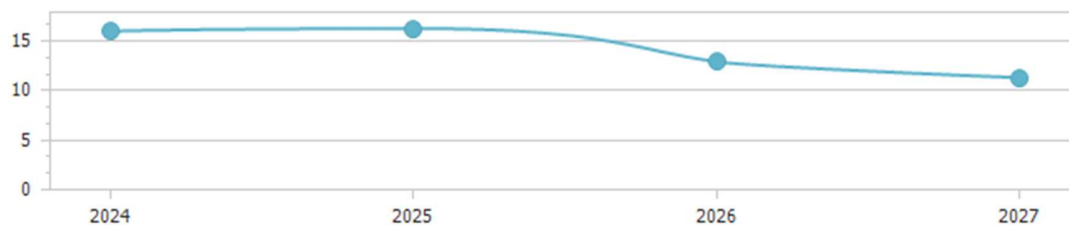


Spesa corrente pro-capite								
	Anno 2024		Anno 2025		Anno 2026		Anno 2027	
Titolo I - Spesa corrente	33.118.245,69		30.212.065,56		28.766.123,02		28.143.711,98	
		1.521,77		1.388,23		1.321,79		1.293,19
Popolazione	21.763		21.763		21.763		21.763	



### Incidenza della spesa per trasferimenti sulla spesa corrente

	Anno 2024		Anno 2025		Anno 2026		Anno 2027	
Trasferimenti correnti	5.309.777,81	16,03	4.921.047,91	16,29	3.721.609,00	12,94	3.184.686,00	11,32
Spesa corrente	33.118.245,69		30.212.065,56		28.766.123,02		28.143.711,98	



## PROSPETTO DIMOSTRATIVO DEL RISPETTO DEI VINCOLI DI INDEBITAMENTO DEGLI ENTI LOCALI

ENTRATE RELATIVE AI PRIMI TRE TITOLI DELLE ENTRATE  
(rendiconto penultimo anno precedente quello cui viene prevista l'assunzione dei mutui) ex art. 204, c. 1 del D.L.gs. N 267/2000

### ENTRATE RELATIVE AI PRIMI TRE TITOLI DELLE ENTRATE

1) Entrate correnti di natura tributaria, contributiva e perequativa (Titolo I)	16.905.071,57
2) Trasferimenti correnti (titolo II)	9.698.879,23
3) Entrate extratributarie (titolo III)	4.223.131,74
<b>TOTALE ENTRATE PRIMI TRE TITOLI</b>	<b>30.827.082,54</b>

### SPESA ANNUALE PER RATE MUTUI/OBLIGAZIONI

Livello massimo di spesa annuale (1):	3.082.708,25
Ammontare interessi per mutui, prestiti obbligazionari, aperture di credito e garanzie di cui all'articolo 207 del TUEL autorizzati fino al 31/12/2024 (2)	141.591,98
Ammontare interessi per mutui, prestiti obbligazionari, aperture di credito e garanzie di cui all'articolo 207 del TUEL autorizzati nell'esercizio 2025	0,00
Contributi erariali in c/interessi su mutui	0,00
Ammontare interessi riguardanti debiti espressamente esclusi dai limiti di indebitamento	0,00
Ammontare disponibile per nuovi interessi	2.941.116,27

### TOTALE DEBITO CONTRATTO

Debito contratto al 31/12/2024	4.120.882,37
Debito autorizzato nel 2025	0,00
<b>TOTALE DEBITO DELL'ENTE</b>	<b>4.120.882,37</b>

### DEBITO POTENZIALE

Garanzie principali o sussidiarie prestate dall'Ente a favore di altre Amministrazioni pubbliche e di altri soggetti	0,00
di cui, garanzie per le quali è stato costituito accantonamento	0,00
Garanzie che concorrono al limite di indebitamento	0,00

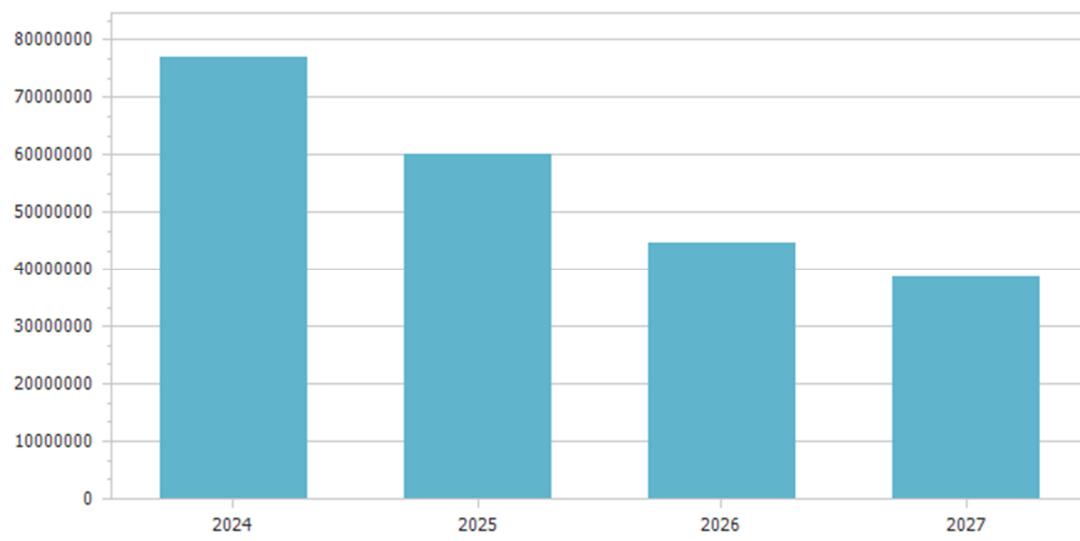
**(1) Per gli enti locali l'importo annuale degli interessi sommato a quello dei mutui precedentemente contratti, a quello dei prestiti obbligazionari precedentemente emessi, a quello delle aperture di credito stipulate ed a quello derivante da garanzie prestate ai**

**sensi dell'articolo 207, al netto dei contributi statali e regionali in conto interessi, non supera il 12 per cento, per l'anno 2011, l'8 per cento, per gli anni dal 2012 al 2014, e il 10 per cento, a decorrere dall'anno 2015, delle entrate relative ai primi tre titoli del**

**rendiconto del penultimo anno precedente quello in cui viene prevista l'assunzione dei mutui. Per gli enti locali di nuova istituzione si fa riferimento, per i primi due anni, ai corrispondenti dati finanziari del bilancio di previsione (art. 204, comma 1, del TUEL).**

**(2) Con riferimento anche ai finanziamenti imputati contabilmente agli esercizi successivi**

<b>Riepilogo missioni</b>					
<b>Missione</b>	<b>Previsioni definitive 2024</b>	<b>Previsioni 2025</b>	<b>Variazione %</b>	<b>Previsioni 2026</b>	<b>Previsioni 2027</b>
1 Servizi istituzionali, generali e di gestione	8.248.930,76	6.847.945,53	-16,98	6.728.695,63	6.767.208,17
3 Ordine pubblico e sicurezza	1.450.684,89	1.079.182,00	-25,61	1.135.523,00	1.159.380,00
4 Istruzione e diritto allo studio	5.574.021,86	3.147.360,07	-43,54	1.859.309,15	1.856.850,64
5 Tutela e valorizzazione dei beni e attivita' culturali	2.059.257,73	1.558.957,83	-24,30	3.464.292,95	2.012.017,08
6 Politiche giovanili, sport e tempo libero	7.427.808,17	2.522.747,08	-66,04	730.347,79	730.304,50
7 Turismo	894.569,00	1.013.917,00	13,34	673.713,00	673.713,00
8 Assetto del territorio ed edilizia abitativa	12.631.408,44	13.771.929,07	9,03	8.340.571,00	4.390.571,00
9 Sviluppo sostenibile e tutela del territorio e dell'ambiente	7.588.806,36	5.171.031,68	-31,86	5.063.100,20	5.054.739,04
10 Trasporti e diritto alla mobilita'	10.097.409,48	8.424.132,36	-16,57	2.013.680,40	2.012.465,65
11 Soccorso civile	115.162,58	16.900,00	-85,33	16.900,00	16.900,00
12 Diritti sociali, politiche sociali e famiglia	13.115.335,71	10.958.973,05	-16,44	9.110.737,42	8.440.310,42
13 Tutela della salute	36.254,95	28.000,00	-22,77	23.000,00	23.000,00
14 Sviluppo economico e competitivita'	135.391,68	22.700,00	-83,23	22.700,00	22.700,00
16 Agricoltura, politiche agroalimentari e pesca	23.000,00	23.000,00	0,00	23.000,00	23.000,00
17 Energia e diversificazione delle fonti energetiche	15.457,44	0,00	-100,00	0,00	0,00
20 Fondi e accantonamenti	601.894,06	696.836,36	15,77	688.885,56	688.885,56
50 Debito pubblico	402.715,80	308.016,95	-23,52	318.128,44	264.962,21
99 Servizi per conto terzi	6.577.058,52	4.612.092,57	-29,88	4.612.092,57	4.612.092,57
<b>Totale</b>	<b>76.995.167,43</b>	<b>60.203.721,55</b>	<b>-21,81</b>	<b>44.824.677,11</b>	<b>38.749.099,84</b>





Previsioni 2025					
Missione	Titolo 1	Titolo 2	Titolo 3	Titolo 4	Titolo 5
1 Servizi istituzionali, generali e di gestione	6.691.670,13	156.275,40	0,00	0,00	0,00
3 Ordine pubblico e sicurezza	1.054.182,00	25.000,00	0,00	0,00	0,00
4 Istruzione e diritto allo studio	1.879.688,02	1.267.672,05	0,00	0,00	0,00
5 Tutela e valorizzazione dei beni e attivita' culturali	1.223.394,10	335.563,73	0,00	0,00	0,00
6 Politiche giovanili, sport e tempo libero	705.389,65	1.817.357,43	0,00	0,00	0,00
7 Turismo	788.917,00	225.000,00	0,00	0,00	0,00
8 Assetto del territorio ed edilizia abitativa	340.571,00	13.431.358,07	0,00	0,00	0,00
9 Sviluppo sostenibile e tutela del territorio e dell'ambiente	5.003.956,02	167.075,66	0,00	0,00	0,00
10 Trasporti e diritto alla mobilita'	1.810.742,94	6.613.389,42	0,00	0,00	0,00
11 Soccorso civile	16.900,00	0,00	0,00	0,00	0,00
12 Diritti sociali, politiche sociali e famiglia	10.329.451,42	629.521,63	0,00	0,00	0,00
13 Tutela della salute	28.000,00	0,00	0,00	0,00	0,00
14 Sviluppo economico e competitivita'	22.700,00	0,00	0,00	0,00	0,00
16 Agricoltura, politiche agroalimentari e pesca	23.000,00	0,00	0,00	0,00	0,00
17 Energia e diversificazione delle fonti energetiche	0,00	0,00	0,00	0,00	0,00
20 Fondi e accantonamenti	692.161,36	4.675,00	0,00	0,00	0,00
50 Debito pubblico	0,00	0,00	0,00	308.016,95	0,00
99 Servizi per conto terzi	0,00	0,00	0,00	0,00	0,00
<b>Totale</b>	<b>30.610.723,64</b>	<b>24.672.888,39</b>	<b>0,00</b>	<b>308.016,95</b>	<b>0,00</b>

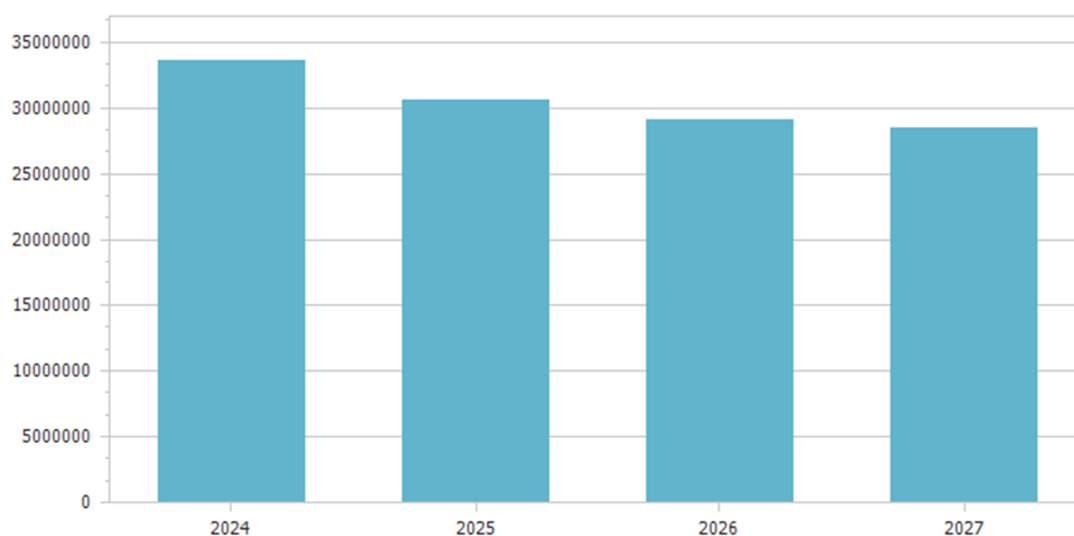
Servizi a domanda individuale						
Descrizione servizio	Anno 2024			Anno 2025		
	Spese	Entrate	% copert. costo	Spese	Entrate	% copert. costo
Uso locali adibiti stabilmente ed esclusivamente a riunioni non istituzionali: auditorium e simili	21.000,00	9.000,00	42,86	21.000,00	9.000,00	42,86
Parcheggi a pagamento	25.000,00	135.000,00	540,00	25.000,00	155.311,00	621,24
Altri servizi	0,00	0,00	0,00	0,00	0,00	0,00
Uso di locali adibiti a riunioni non istituzionali	0,00	0,00	0,00	0,00	0,00	0,00
Trasporti funebri, pompe funebri e illuminazioni votive	0,00	0,00	0,00	0,00	0,00	0,00

Trasporti di carni macellate	0,00	0,00	0,00	0,00	0,00	0,00
Spettacoli	0,00	0,00	0,00	0,00	0,00	0,00
Musei, pinacoteche, gallerie e mostre	415.070,29	36.569,12	8,81	419.028,00	31.200,00	7,45
Teatri	437.114,00	243.647,00	55,74	303.851,00	115.000,00	37,85
Spurgo pozzi neri	0,00	0,00	0,00	0,00	0,00	0,00
Servizi turistici diversi: stabilimenti balneari, approdi turistici e simili	0,00	0,00	0,00	0,00	0,00	0,00
Pesa pubblica	0,00	0,00	0,00	0,00	0,00	0,00
Mercati e fiere attrezzate	0,00	0,00	0,00	0,00	0,00	0,00
Mense scolastiche	0,00	0,00	0,00	0,00	0,00	0,00
Mense	0,00	0,00	0,00	0,00	0,00	0,00
Mattatoi pubblici	0,00	0,00	0,00	0,00	0,00	0,00
Impianti sportivi	201.707,84	102.700,00	50,92	201.383,78	102.700,00	51,00
Giardini zoologici e botanici	0,00	0,00	0,00	0,00	0,00	0,00
Corsi extrascolastici insegnamento arti, sport e altre discipline, escluso quelli previsti per legge	9.500,00	15.000,00	157,89	9.500,00	15.000,00	157,89
Colonie e soggiorni stagionali stabilimenti termali	108.250,00	70.359,26	65,00	116.150,00	70.359,00	60,58
Convitti, campeggi, case per vacanze, ostelli	0,00	0,00	0,00	0,00	0,00	0,00
Asili nido	379.451,80	220.000,00	57,98	355.015,00	210.000,00	59,15
Alberghi diurni e bagni pubblici	0,00	0,00	0,00	0,00	0,00	0,00
Alberghi, esclusi i dormitori pubblici case di riposo e di ricovero	0,00	0,00	0,00	0,00	0,00	0,00
<b>Totale</b>	<b>1.597.093,93</b>	<b>832.275,38</b>		<b>1.450.927,78</b>	<b>708.570,00</b>	

<b>Servizi indispensabili</b>						
<b>Descrizione servizio</b>	<b>Anno 2024</b>			<b>Anno 2025</b>		
	<b>Spese</b>	<b>Entrate</b>	<b>% copert. costo</b>	<b>Spese</b>	<b>Entrate</b>	<b>% copert. costo</b>
Servizi connessi agli organi istituzionali	758.111,86	351.078,10	46,31	666.455,08	402.818,92	60,44
Amministrazione generale, compreso servizio elettorale	171.504,00	217.272,00	126,69	114.336,00	171.504,00	150,00
Servizi connessi all'ufficio tecnico comunale	0,00	0,00	0,00	0,00	0,00	0,00
Servizi di anagrafe e di stato civile	377.629,20	40.028,00	10,60	370.362,20	35.050,00	9,46
Servizio statistico	263.682,00	0,00	0,00	255.369,00	0,00	0,00
Servizi connessi con la giustizia	0,00	0,00	0,00	0,00	0,00	0,00
Polizia locale e amministrativa	1.114.507,61	634.421,25	56,92	1.054.182,00	734.421,25	69,67
Servizio della leva militare	0,00	0,00	0,00	0,00	0,00	0,00
Protezione civile, pronto intervento e tutela della sicurezza pubblica	20.045,16	4.545,16	22,67	16.000,00	0,00	0,00
Istruzione primaria e secondaria	1.444.331,53	143.313,32	9,92	1.192.436,00	134.000,00	11,24
Servizi necroscopici e cimiteriali	162.169,00	99.000,00	61,05	157.571,00	99.000,00	62,83
Acquedotto	0,00	0,00	0,00	0,00	0,00	0,00
Fognatura e depurazione	0,00	0,00	0,00	0,00	0,00	0,00
Nettezza urbana	4.643.642,27	4.567.000,00	98,35	4.648.712,28	4.567.000,00	98,24
Viabilità e illuminazione pubblica	1.472.132,57	25.000,00	1,70	1.427.912,94	20.000,00	1,40

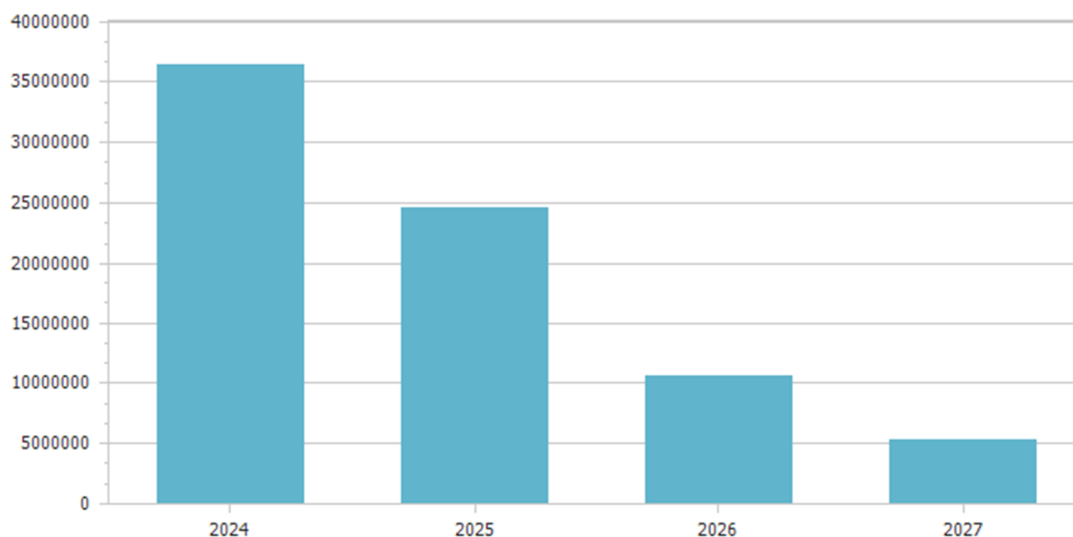
<b>Totale</b>	<b>10.427.755,20</b>	<b>6.081.657,83</b>		<b>9.903.336,50</b>	<b>6.163.794,17</b>	
---------------	----------------------	---------------------	--	---------------------	---------------------	--

<b>Spese correnti</b>					
<b>Macroaggregato</b>	<b>Previsioni definitive 2024</b>	<b>Previsioni 2025</b>	<b>Variazione %</b>	<b>Previsioni 2026</b>	<b>Previsioni 2027</b>
1.01 Redditi da lavoro dipendente	7.174.963,27	7.300.515,78	1,75	7.298.455,78	7.298.455,78
<i>di cui fondo pluriennale vincolato</i>	<i>360.744,98</i>	<i>366.744,98</i>		<i>366.744,98</i>	<i>366.744,98</i>
1.02 Imposte e tasse a carico dell'ente	528.090,99	535.596,42	1,42	544.227,42	544.227,42
<i>di cui fondo pluriennale vincolato</i>	<i>31.913,10</i>	<i>31.913,10</i>		<i>31.913,10</i>	<i>31.913,10</i>
1.03 Acquisto di beni e servizi	19.330.260,13	16.636.650,78	-13,93	16.405.903,18	16.336.124,18
<i>di cui fondo pluriennale vincolato</i>	<i>47.000,00</i>	<i>0,00</i>		<i>0,00</i>	<i>0,00</i>
1.04 Trasferimenti correnti	5.328.513,78	4.921.047,91	-7,65	3.721.609,00	3.184.686,00
<i>di cui fondo pluriennale vincolato</i>	<i>18.735,97</i>	<i>0,00</i>		<i>0,00</i>	<i>0,00</i>
1.07 Interessi passivi	158.992,79	141.591,98	-10,94	127.215,75	112.606,71
1.09 Rimborsi e poste correttive delle entrate	95.370,00	95.870,00	0,52	95.870,00	95.870,00
1.10 Altre spese correnti	960.448,78	979.450,77	1,98	971.499,97	970.399,97
<b>Totale</b>	<b>33.576.639,74</b>	<b>30.610.723,64</b>	<b>-8,83</b>	<b>29.164.781,10</b>	<b>28.542.370,06</b>



<b>Spese in conto capitale</b>					
<b>Macroaggregato</b>	<b>Previsioni definitive 2024</b>	<b>Previsioni 2025</b>	<b>Variazione %</b>	<b>Previsioni 2026</b>	<b>Previsioni 2027</b>
2.02 Investimenti fissi lordi e acquisto di terreni	36.330.898,89	24.603.213,39	-32,28	10.720.000,00	5.320.000,00
<i>di cui fondo pluriennale vincolato</i>	<i>6.562.827,66</i>	<i>0,00</i>		<i>0,00</i>	<i>0,00</i>
2.03 Contributi agli investimenti	83.200,64	65.000,00	-21,88	5.000,00	5.000,00

<i>di cui fondo pluriennale vincolato</i>	60.000,00	0,00		0,00	0,00
2.05 Altre spese in conto capitale	24.653,84	4.675,00	-81,04	4.675,00	4.675,00
<b>Totale</b>	<b>36.438.753,37</b>	<b>24.672.888,39</b>	<b>-32,29</b>	<b>10.729.675,00</b>	<b>5.329.675,00</b>

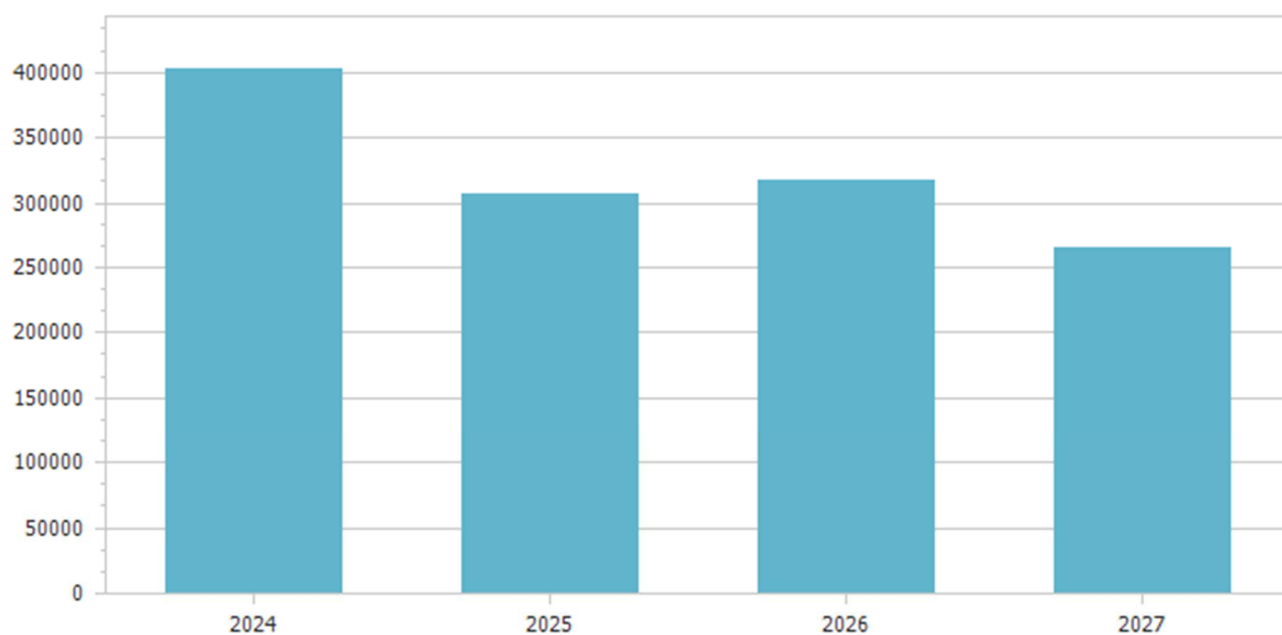


In questa voce sono classificate le spese relative alla realizzazione di nuove opere, agli interventi di manutenzione straordinaria ed alle spese di progettazione previste nel piano delle opere pubbliche e le spese per altri interventi quali ad esempio a manutenzione straordinaria di immobili, scuole, strade e verde pubblico tenendo conto delle spese finanziate a mezzo del fondo pluriennale vincolato, e le spese re-imputate da esercizi precedenti.

<b>Spese per incremento attività finanziarie</b>					
<b>Macroaggregato</b>	<b>Previsioni definitive 2024</b>	<b>Previsioni 2025</b>	<b>Variazione %</b>	<b>Previsioni 2026</b>	<b>Previsioni 2027</b>
<b>Totale</b>					

Le spese per incremento di attività finanziarie si riferiscono a pagamenti da depositi bancari in conto mutui Cassa DD PP come previsto dalle nuove disposizioni normative previste dal D. Lgs. 118/2011.

<b>Rimborso Prestiti</b>					
<b>Macroaggregato</b>	<b>Previsioni definitive 2024</b>	<b>Previsioni 2025</b>	<b>Variazione %</b>	<b>Previsioni 2026</b>	<b>Previsioni 2027</b>
4.03 Rimborso mutui e altri finanziamenti a medio lungo termine	402.715,80	308.016,95	-23,52	318.128,44	264.962,21
<b>Totale</b>	<b>402.715,80</b>	<b>308.016,95</b>	<b>-23,52</b>	<b>318.128,44</b>	<b>264.962,21</b>



Il limite della capacità di indebitamento previsto dall'art. 204 del TUEL per gli anni 2025 - 2027 è ampiamente rispettato

<b>Chiusura Anticipazioni ricevute da istituto tesoriere/cassiere</b>					
<b>Macroaggregato</b>	<b>Previsioni definitive 2024</b>	<b>Previsioni 2025</b>	<b>Variazione %</b>	<b>Previsioni 2026</b>	<b>Previsioni 2027</b>
<b>Totale</b>					

Non è previsto il ricorso all'anticipazione in considerazione della previsione di cassa coerenti con i termini di incasso e pagamento.

#### **ARTICOLAZIONE E RELAZIONE TRA LE ENTRATE E LE SPESE NON RICORRENTI**

Si evidenzia l'articolazione delle spese e delle entrate che alla categoria delle "*spese-entrate correnti a carattere non permanente*" di cui all'*art. 187, comma 2, lett. d), TUEL* .

Al riguardo si ricorda che le entrate sono distinte in ricorrenti e non ricorrenti a seconda se l'acquisizione dell'entrata sia prevista a regime ovvero limitata ad uno o più esercizi, e le spese sono distinte in ricorrente e non ricorrente, a seconda se la spesa sia prevista a regime o limitata ad uno o più esercizi.

Le entrate e spese non ricorrenti si riferiscono alle consultazioni elettorali che per prudenza sono state previste su tutti gli esercizi.

#### **ENTRATE/SPESE PER CONTO TERZI E PARTITE DI GIRO**

Le disposizioni in materia di scissione dei pagamenti (split payment) introdotte dall'articolo 1, comma 629, lettera b), della legge 23 dicembre 2014, n. 190 (legge di stabilità 2015) prevedono che le pubbliche amministrazioni acquirenti di beni e servizi, ancorché non rivestano la qualità di soggetto passivo dell'IVA, devono versare direttamente all'erario l'imposta sul valore aggiunto che è stata addebitata loro dai fornitori.